



Каталог

КУХНИ И ФАСАДЫ

2022

ХОЛДИНГ «ПИНСКДРЕВ» – ЛИДЕР НА МЕБЕЛЬНОМ РЫНКЕ БЕЛАРУСИ.

Свой огромный опыт, знания и современные технологии специалисты компании применили при разработке и создании новых программ кухонь «Пинскдрев». Мы ценим своих клиентов. Знаем, чего хотелось бы в собственной кухне, и потому предлагаем покупателям только лучшее.

ПОЧЕМУ СТОИТ ЗАКАЗАТЬ КУХНЮ В КОМПАНИИ «ПИНСКДРЕВ»



Привлекательная цена

Широкий ассортимент фасадных материалов и фурнитуры позволяет подбирать кухни различной ценовой категории.



Многообразие стилевых решений

Кухни от «Пинскдрев» могут быть выполнены в современном, скандинавском и итальянском стиле, а также лучшие образцы неувядающей классики и прованса.



Надежная фурнитура

Фурнитура от ведущих производителей «Неттисн», «Kessebommer», «Blum» (Германия) и «GTV» (Польша) рассчитана на долговечную работу даже при больших нагрузках.



Высокое качество

Производство оснащено импортным высокоточным оборудованием. Кухни изготавливаются только из сертифицированных экологически чистых материалов.



Готовые решения

Уникальная возможность обустроить кухню с фасадом из массива, гостиную и спальню в одном стиле.



Легкость и быстрота

Все что от Вас требуется – посетить наш фирменный салон. Гарантируем быстрое и качественное выполнение всех работ, от создания проекта до доставки кухни в кратчайшие сроки!

ИНДИВИДУАЛЬНОЕ ПЛАНИРОВАНИЕ ПОД ЛЮБЫЕ РАЗМЕРЫ КУХНИ

Возможно изготовление кухни по индивидуальному проекту.

Широкий ассортимент настенных шкафов, шкафов-столов, пеналов позволяет создавать сложные конструкции, отвечающие самым изысканным потребностям заказчика. Опытные продавцы-консультанты фирменных магазинов «Пинскдрев» могут подобрать надежные комплектующие, создадут оптимальный проект кухни на любой бюджет и рассчитают стоимость.

КУХНИ С ФАСАДОМ ИЗ МАССИВА

| | |
|------------------|----|
| Алези Люкс | 22 |
| Верди | 34 |
| Виола | 72 |
| Жаклин | 64 |
| Женева | 70 |
| Жизель | 16 |
| Изабелла | 30 |
| Изабель | 38 |
| Ирина | 54 |
| Милана | 24 |
| Мирелла | 6 |
| Пьемонт | 66 |
| Юлиана | 50 |

КУХНИ С ФАСАДОМ ИЗ КРАШЕНОГО МДФ/ ИЗ МДФ-ШПОН

| | |
|---------------|----|
| Монтана | 80 |
| Сидней | 82 |

КУХНИ С ФАСАДОМ ИЗ ПЛАСТИКА (МДФ) /АКРИЛА/ АКРИЛА ГЛАСС/ ФЕНИКСА/ AGT STANDART/ AGT SUPRAMAT

| | |
|---|-----|
| Марсала (с интегрированными ручками) | 96 |
| Марсала | 100 |
| Неаполь | 90 |

КУХНИ С ФАСАДОМ ИЗ ЛДСП EGGER

| | |
|-----------------|-----|
| Манхеттен | 112 |
| Сандра | 116 |

КУХНИ С ФАСАДОМ ИЗ МДФ-ПВХ

| | |
|----------------|-----|
| Алегра | 158 |
| Анталия | 168 |
| Ардена | 144 |
| Василина | 174 |
| Вилена | 172 |
| Кристи | 140 |
| Лана | 154 |
| Мария | 164 |
| Сабина | 146 |
| Сиена | 124 |
| Сканди | 130 |
| Толедо | 132 |
| Фиеста | 122 |

ДОПОЛНИТЕЛЬНАЯ ИНФОРМАЦИЯ

| | |
|-----------------------------------|-----|
| Витражи | 189 |
| Материалы фасадов | 178 |
| Материалы цоколей, каркасов | 188 |
| Столешницы | 186 |
| Фурнитура | 190 |

МЕБЕЛЬНЫЕ ФАСАДЫ

| | |
|------------------|-----|
| ИЗ МАССИВА | 194 |
|------------------|-----|

A close-up photograph of a wooden cabinet corner. The wood is light-colored with a prominent grain. A decorative inlay pattern, consisting of a series of overlapping, teardrop-shaped elements, runs along the edge of the cabinet. The lighting is soft, highlighting the texture of the wood and the detail of the inlay.

Кухни

С ФАСАДОМ ИЗ МАССИВА

МИРЕЛЛА

МОДУЛЬНАЯ ПРОГРАММА ДЛЯ КУХНИ



«МИРЕЛЛА»: L 2.80 М X 1.94 М
КРАШЕНИЕ: «СЛОНОВАЯ КОСТЬ С
ЗОЛОЧЕНИЕМ»
МАТЕРИАЛ ФАСАДА: МАССИВ ДУБА
ИНДИВИДУАЛЬНОЕ ПЛАНИРОВАНИЕ
ПОД ЛЮБЫЕ РАЗМЕРЫ КУХНИ

МИРЕЛЛА

МОДУЛЬНАЯ ПРОГРАММА ДЛЯ КУХНИ



«МИРЕЛЛА»: 1 3.84 М +
ОСТРОВ 2.268 М X 0.929 М
КРАШЕНИЕ: «СЛОНОВАЯ КОСТЬ С
ПАТИНОЙ ПЕПЕЛ»
МАТЕРИАЛ ФАСАДА: МАССИВ ДУБА

ИНДИВИДУАЛЬНОЕ ПЛАНИРОВАНИЕ
ПОД ЛЮБЫЕ РАЗМЕРЫ КУХНИ

МИРЕЛЛА

МОДУЛЬНАЯ ПРОГРАММА ДЛЯ КУХНИ



«МИРЕЛЛА»: L 3.0 М
КРАШЕНИЕ: «СЛОНОВАЯ КОСТЬ С
ПАТИНОЙ ПЕПЕЛ»
МАТЕРИАЛ ФАСАДА: МАССИВ ДУБА

ИНДИВИДУАЛЬНОЕ ПЛАНИРОВАНИЕ
ПОД ЛЮБЫЕ РАЗМЕРЫ КУХНИ

МИРЕЛЛА

МОДУЛЬНАЯ ПРОГРАММА ДЛЯ КУХНИ



«МИРЕЛЛА»: L 4.20 М
КРАШЕНИЕ: «ЧЕРЕШНЯ С ЗОЛОЧЕНИЕМ»
МАТЕРИАЛ ФАСАДА: МАССИВ ДУБА

ИНДИВИДУАЛЬНОЕ ПЛАНИРОВАНИЕ
ПОД ЛЮБЫЕ РАЗМЕРЫ КУХНИ

МИРЕЛЛА

МОДУЛЬНАЯ ПРОГРАММА ДЛЯ КУХНИ



«МИРЕЛЛА»: L 2.80 М X 1.6 М
КРАШЕНИЕ: «ЧЕРЕШНЯ С ЗОЛОЧЕНИЕМ»
МАТЕРИАЛ ФАСАДА: МАССИВ ДУБА

ИНДИВИДУАЛЬНОЕ ПЛАНИРОВАНИЕ
ПОД ЛЮБЫЕ РАЗМЕРЫ КУХНИ

ЖИЗЕЛЬ

МОДУЛЬНАЯ ПРОГРАММА ДЛЯ КУХНИ



«ЖИЗЕЛЬ»: L 2.55 М X 2.60 М
КРАШЕНИЕ: «ГРАФИТ» (RAL 7005) /
«МОЛОКО» (RAL 9003)
МАТЕРИАЛ ФАСАДА:
РАМКА - МАССИВ ДУБА
ФИЛЕНКА - ДЕКОРАТИВНАЯ ПАНЕЛЬ,
ОБЛАГОРОЖЕННАЯ НАТУРАЛЬНЫМ
ШПОНОМ ДУБА

ИНДИВИДУАЛЬНОЕ ПЛАНИРОВАНИЕ
ПОД ЛЮБЫЕ РАЗМЕРЫ КУХНИ

ЖИЗЕЛЬ

МОДУЛЬНАЯ ПРОГРАММА ДЛЯ КУХНИ



«ЖИЗЕЛЬ»: L 2.8 М + ОСТРОВ 1.8 М
КРАШЕНИЕ: ОСТРОВ - «PEBBLE GREY» (RAL 7032)
ВЕРХ - «PEBBLE GREY» (RAL 7032)
НИЗ - «BEIGE GREY» (RAL 7006)
МАТЕРИАЛ ФАСАДА:
РАМКА - МАССИВ ДУБА
ФИЛЕНКА - ДЕКОРАТИВНАЯ ПАНЕЛЬ,
ОБЛАГОРОЖЕННАЯ НАТУРАЛЬНЫМ
ШПОНОМ ДУБА

ИНДИВИДУАЛЬНОЕ ПЛАНИРОВАНИЕ
ПОД ЛЮБЫЕ РАЗМЕРЫ КУХНИ

ЖИЗЕЛЬ

МОДУЛЬНАЯ ПРОГРАММА ДЛЯ КУХНИ



«ЖИЗЕЛЬ»: L 3,0 М
КРАШЕНИЕ: ВЕРХ - «PEBBLE GREY» (RAL 7032)
НИЗ - «BEIGE GREY» (RAL 7006)
МАТЕРИАЛ ФАСАДА:
РАМКА - МАССИВ ДУБА
ФИЛЕНКА - ДЕКОРАТИВНАЯ ПАНЕЛЬ,
ОБЛАГОРОЖЕННАЯ НАТУРАЛЬНЫМ
ШПОНОМ ДУБА

ИНДИВИДУАЛЬНОЕ ПЛАНИРОВАНИЕ
ПОД ЛЮБЫЕ РАЗМЕРЫ КУХНИ

АЛЕЗИ ЛЮКС

МОДУЛЬНАЯ ПРОГРАММА ДЛЯ КУХНИ



«АЛЕЗИ ЛЮКС»: L 3,0 М
КРАШЕНИЕ: «СЛОНОВАЯ КОСТЬ С
ЗОЛОЧЕНИЕМ»
МАТЕРИАЛ ФАСАДА: МАССИВ ДУБА
ИНДИВИДУАЛЬНОЕ ПЛАНИРОВАНИЕ
ПОД ЛЮБЫЕ РАЗМЕРЫ КУХНИ

МИЛАНА

МОДУЛЬНАЯ ПРОГРАММА ДЛЯ КУХНИ



«МИЛАНА»: 1 3,9 М
КРАШЕНИЕ: «СЛОНОВАЯ КОСТЬ С
ЗОЛОЧЕНИЕМ»
МАТЕРИАЛ ФАСАДА: МАССИВ ДУБА
ИНДИВИДУАЛЬНОЕ ПЛАНИРОВАНИЕ
ПОД ЛЮБЫЕ РАЗМЕРЫ КУХНИ

МИЛАНА

МОДУЛЬНАЯ ПРОГРАММА ДЛЯ КУХНИ



«МИЛАНА»: ВЕРХ - 1 2.0 М X 2.1 М,
НИЗ - 1 2.9 М X 2.7 М
КРАШЕНИЕ: «СЛОНОВАЯ КОСТЬ С
СЕРЕБРОМ»
МАТЕРИАЛ ФАСАДА: МАССИВ ДУБА

ИНДИВИДУАЛЬНОЕ ПЛАНИРОВАНИЕ
ПОД ЛЮБЫЕ РАЗМЕРЫ КУХНИ



«МИЛАНА»: 1.36 М + ПЕНАЛЫ 1.18 М
КРАШЕНИЕ: «ЧЕРЕШНЯ С ЗОЛОЧЕНИЕМ»
МАТЕРИАЛ ФАСАДА: МАССИВ ДУБА
ИНДИВИДУАЛЬНОЕ ПЛАНИРОВАНИЕ
ПОД ЛЮБЫЕ РАЗМЕРЫ КУХНИ

ИЗАБЕЛЛА

МОДУЛЬНАЯ ПРОГРАММА ДЛЯ КУХНИ



«ИЗАБЕЛЛА»: L 4.2 М
КРАШЕНИЕ: «РОЗОВЫЙ ПЕПЕЛ»
МАТЕРИАЛ ФАСАДА: МАССИВ ДУБА
ИНДИВИДУАЛЬНОЕ ПЛАНИРОВАНИЕ
ПОД ЛЮБЫЕ РАЗМЕРЫ КУХНИ

ИЗАБЕЛЛА

МОДУЛЬНАЯ ПРОГРАММА ДЛЯ КУХНИ

«ИЗАБЕЛЛА»: L 3.45 М
КРАШЕНИЕ: «ГРАФИТ» (RAL 7005)
МАТЕРИАЛ ФАСАДА: МАССИВ ДУБА
ИНДИВИДУАЛЬНОЕ ПЛАНИРОВАНИЕ
ПОД ЛЮБЫЕ РАЗМЕРЫ КУХНИ

ВЕРДИ

Модульная программа для кухни

«ВЕРДИ»: L 3,0 м X 2,1 м
КРАШЕНИЕ: «СЛОНОВАЯ КОСТЬ»
МАТЕРИАЛ ФАСАДА:
РАМКА - МАССИВ ДУБА
ФИЛЕНКА - ДЕКОРАТИВНАЯ ПАНЕЛЬ,
ОБЛАГОРОЖЕННАЯ НАТУРАЛЬНЫМ ШПОНОМ
ДУБА + ВСТАВКА ИЗ МАССИВА ДУБА

ИНДИВИДУАЛЬНОЕ ПЛАНИРОВАНИЕ
ПОД ЛЮБЫЕ РАЗМЕРЫ КУХНИ



ВЕРДИ

МОДУЛЬНАЯ ПРОГРАММА ДЛЯ КУХНИ



«ВЕРДИ»: L 4.0 М
КРАШЕНИЕ: «ДУБ РУСТИКАЛЬ С ПАТИНИРОВАНИЕМ»
МАТЕРИАЛ ФАСАДА:
РАМКА - МАССИВ ДУБА
ФИЛЕНКА - ДЕКОРАТИВНАЯ ПАНЕЛЬ,
ОБЛАГОРОЖЕННАЯ НАТУРАЛЬНЫМ ШПОНОМ
ДУБА + ВСТАВКА ИЗ МАССИВА ДУБА

ИНДИВИДУАЛЬНОЕ ПЛАНИРОВАНИЕ
ПОД ЛЮБЫЕ РАЗМЕРЫ КУХНИ

ИЗАБЕЛЬ

МОДУЛЬНАЯ ПРОГРАММА ДЛЯ КУХНИ



«ИЗАБЕЛЬ»: 1,31 м X 2,0 м
КРАШЕНИЕ: «СЛОНОВАЯ КОСТЬ»
МАТЕРИАЛ ФАСАДА: МАССИВ ДУБА

ИНДИВИДУАЛЬНОЕ ПЛАНИРОВАНИЕ
ПОД ЛЮБЫЕ РАЗМЕРЫ КУХНИ

ИЗАБЕЛЬ

МОДУЛЬНАЯ ПРОГРАММА ДЛЯ КУХНИ



«ИЗАБЕЛЬ»: L 3.0 М X 2.2 М
КРАШЕНИЕ: «СЛОНОВАЯ КОСТЬ С
ЗОЛОЧЕНИЕМ»
МАТЕРИАЛ ФАСАДА: МАССИВ ДУБА

ИНДИВИДУАЛЬНОЕ ПЛАНИРОВАНИЕ
ПОД ЛЮБЫЕ РАЗМЕРЫ КУХНИ

ИЗАБЕЛЬ

МОДУЛЬНАЯ ПРОГРАММА ДЛЯ КУХНИ



«ИЗАБЕЛЬ»: 1.8 М X 3.0 М
КРАШЕНИЕ: «СЛОНОВАЯ КОСТЬ С
ЗОЛОЧЕНИЕМ»
МАТЕРИАЛ ФАСАДА: МАССИВ ДУБА

ИНДИВИДУАЛЬНОЕ ПЛАНИРОВАНИЕ
ПОД ЛЮБЫЕ РАЗМЕРЫ КУХНИ

ИЗАБЕЛЬ

МОДУЛЬНАЯ ПРОГРАММА ДЛЯ КУХНИ

«ИЗАБЕЛЬ»: 1 420 М
КРАШЕНИЕ: «СЛОНОВАЯ КОСТЬ» /
«ГРАФИТ» (RAL 7005)
МАТЕРИАЛ ФАСАДА: МАССИВ ДУБА
ИНДИВИДУАЛЬНОЕ ПЛАНИРОВАНИЕ
ПОД ЛЮБЫЕ РАЗМЕРЫ КУХНИ

ИЗАБЕЛЬ

МОДУЛЬНАЯ ПРОГРАММА ДЛЯ КУХНИ



«ИЗАБЕЛЬ»: L 1.8 М X 2.95 М
КРАШЕНИЕ: «ЧЕРЕШНЯ С ЗОЛОЧЕНИЕМ»
МАТЕРИАЛ ФАСАДА: МАССИВ ДУБА

ИНДИВИДУАЛЬНОЕ ПЛАНИРОВАНИЕ
ПОД ЛЮБЫЕ РАЗМЕРЫ КУХНИ

ИЗАБЕЛЬ

МОДУЛЬНАЯ ПРОГРАММА ДЛЯ КУХНИ



«ИЗАБЕЛЬ»: L 3,7 М
КРАШЕНИЕ: «ДУБ РУСТИКАЛЬ»
МАТЕРИАЛ ФАСАДА: МАССИВ ДУБА

ИНДИВИДУАЛЬНОЕ ПЛАНИРОВАНИЕ
ПОД ЛЮБЫЕ РАЗМЕРЫ КУХНИ



«ЮЛИАНА»: 1,38 м X 3,2 м
КРАШЕНИЕ: «СЛОНОВАЯ КОСТЬ»
МАТЕРИАЛ ФАСАДА:
РАМКА - МАССИВ ДУБА,
ФИЛЕНКА - ДЕКОРАТИВНАЯ ПАНЕЛЬ
ШПОНИРОВАННАЯ

ИНДИВИДУАЛЬНОЕ ПЛАНИРОВАНИЕ
ПОД ЛЮБЫЕ РАЗМЕРЫ КУХНИ

ЮЛИАНА

МОДУЛЬНАЯ ПРОГРАММА ДЛЯ КУХНИ



«ЮЛИАНА»: L 2.6 М
КРАШЕНИЕ: «ВЕНГЕ С СЕРЕБРОМ»
МАТЕРИАЛ ФАСАДА:
РАМКА - МАССИВ ДУБА,
ФИЛЕНКА - ДЕКОРАТИВНАЯ ПАНЕЛЬ
ШПОНИРОВАННАЯ

ИНДИВИДУАЛЬНОЕ ПЛАНИРОВАНИЕ
ПОД ЛЮБЫЕ РАЗМЕРЫ КУХНИ



«ИРИНА»: 1 4.0 М
КРАШЕНИЕ: «СЛОНОВАЯ КОСТЬ С
ЗОЛОЧЕНИЕМ»
МАТЕРИАЛ ФАСАДА: МАССИВ ДУБА

ИНДИВИДУАЛЬНОЕ ПЛАНИРОВАНИЕ
ПОД ЛЮБЫЕ РАЗМЕРЫ КУХНИ



ИРИНА

МОДУЛЬНАЯ ПРОГРАММА ДЛЯ КУХНИ



«ИРИНА»: L 2.1 М X 2.95 М
КРАШЕНИЕ: «СЛОНОВАЯ КОСТЬ С
ЗОЛОЧЕНИЕМ»
МАТЕРИАЛ ФАСАДА: МАССИВ ДУБА

ИНДИВИДУАЛЬНОЕ ПЛАНИРОВАНИЕ
ПОД ЛЮБЫЕ РАЗМЕРЫ КУХНИ



ИРИНА

МОДУЛЬНАЯ ПРОГРАММА ДЛЯ КУХНИ

«ИРИНА»: L 2.85 М X 2.55 М
КРАШЕНИЕ: «ЧЕРЕШНЯ»
МАТЕРИАЛ ФАСАДА: МАССИВ ДУБА

ИНДИВИДУАЛЬНОЕ ПЛАНИРОВАНИЕ
ПОД ЛЮБЫЕ РАЗМЕРЫ КУХНИ

ИРИНА

МОДУЛЬНАЯ ПРОГРАММА ДЛЯ КУХНИ



«ИРИНА»: 1.16 М X 2.8 М X 1.7 М
КРАШЕНИЕ: «ДУБ РУСТИКАЛЬ С
ПАТИНИРОВАНИЕМ»
МАТЕРИАЛ ФАСАДА: МАССИВ ДУБА

ИНДИВИДУАЛЬНОЕ ПЛАНИРОВАНИЕ
ПОД ЛЮБЫЕ РАЗМЕРЫ КУХНИ

ИРИНА

МОДУЛЬНАЯ ПРОГРАММА ДЛЯ КУХНИ



«ИРИНА»: L 3,0 М
КРАШЕНИЕ: «ВЕНГЕ С ЗОЛОЧЕНИЕМ»
МАТЕРИАЛ ФАСАДА: МАССИВ ДУБА

ИНДИВИДУАЛЬНОЕ ПЛАНИРОВАНИЕ
ПОД ЛЮБЫЕ РАЗМЕРЫ КУХНИ



«ЖАКЛИН»: L 2,8 м X 1,7 м
КРАШЕНИЕ: «ЧЕРЕШНЯ»
МАТЕРИАЛ ФАСАДА: МАССИВ ДУБА

ИНДИВИДУАЛЬНОЕ ПЛАНИРОВАНИЕ
ПОД ЛЮБЫЕ РАЗМЕРЫ КУХНИ

ПЬЕМОНТ

МОДУЛЬНАЯ ПРОГРАММА ДЛЯ КУХНИ



«ПЬЕМОНТ»: 1 3,2 М
КРАШЕНИЕ: «КРАСНОЕ ДЕРЕВО» (Р-37)
МАТЕРИАЛ ФАСАДА:
РАМКА - МАССИВ ДУБА,
ФИЛЕНКА - МДФ ШПОНИРОВАННАЯ

ИНДИВИДУАЛЬНОЕ ПЛАНИРОВАНИЕ
ПОД ЛЮБЫЕ РАЗМЕРЫ КУХНИ

ПЬЕМОНТ

МОДУЛЬНАЯ ПРОГРАММА ДЛЯ КУХНИ



«ПЬЕМОНТ»: L 0.90 X 4.0 М +
ПЕНАЛ L 0.60 М
КРАШЕНИЕ: «ТАБАК»
МАТЕРИАЛ ФАСАДА:
РАМКА - МАССИВ ДУБА,
ФИЛЕНКА - МДФ ШПОНИРОВАННАЯ

ИНДИВИДУАЛЬНОЕ ПЛАНИРОВАНИЕ
ПОД ЛЮБЫЕ РАЗМЕРЫ КУХНИ

«ЖЕНЕВА»: L 3.2 М
КРАШЕНИЕ: «МОККО» (109 ТЕМНЫЙ)
МАТЕРИАЛ ФАСАДА:
РАМКА - МАССИВ ДУБА,
ФИЛЕНКА - ДЕКОРАТИВНАЯ ПАНЕЛЬ
ШПОНИРОВАННАЯ

ИНДИВИДУАЛЬНОЕ ПЛАНИРОВАНИЕ
ПОД ЛЮБЫЕ РАЗМЕРЫ КУХНИ

ЖЕНЕВА

МОДУЛЬНАЯ ПРОГРАММА ДЛЯ КУХНИ



ВИАЛА

МОДУЛЬНАЯ ПРОГРАММА ДЛЯ КУХНИ



«ВИАЛА»: ВЕРХ L 3.20 М,
НИЗ L 3.20 М X 1.70 М
КРАШЕНИЕ: «PLATINUM GREY» (RAL 7036)
МАТЕРИАЛ ФАСАДА:
РАМКА - МАССИВ ДУБА,
ФИЛЕНКА - ДЕКОРАТИВНАЯ ПАНЕЛЬ
ШПОНИРОВАННАЯ

ИНДИВИДУАЛЬНОЕ ПЛАНИРОВАНИЕ
ПОД ЛЮБЫЕ РАЗМЕРЫ КУХНИ

ВИАЛА

МОДУЛЬНАЯ ПРОГРАММА ДЛЯ КУХНИ



«ВИАЛА»: L 3.0 М
КРАШЕНИЕ: «БЕЖЕВЫЙ» (RAL 1019)
МАТЕРИАЛ ФАСАДА:
РАМКА - МАССИВ ДУБА,
ФИЛЕНКА - ДЕКОРАТИВНАЯ ПАНЕЛЬ
ШПОНИРОВАННАЯ

ИНДИВИДУАЛЬНОЕ ПЛАНИРОВАНИЕ
ПОД ЛЮБЫЕ РАЗМЕРЫ КУХНИ

ВИАЛА

МОДУЛЬНАЯ ПРОГРАММА ДЛЯ КУХНИ



«ВИАЛА»: L 2.52 М + ПЕНАЛЫ L 1.32 М +
ОСТРОВ L 1.32 М X 1.0 М
КРАШЕНИЕ: «PLATINUM GREY» (RAL 7036)
МАТЕРИАЛ ФАСАДА:
РАМКА - МАССИВ ДУБА,
ФИЛЕНКА - ДЕКОРАТИВНАЯ ПАНЕЛЬ
ШПОНИРОВАННАЯ

ИНДИВИДУАЛЬНОЕ ПЛАНИРОВАНИЕ
ПОД ЛЮБЫЕ РАЗМЕРЫ КУХНИ

Кухни

С ФАСАДОМ
ИЗ КРАШЕНОГО МДФ
МДФ-ШПОНА

МОНТАНА

МОДУЛЬНАЯ ПРОГРАММА ДЛЯ КУХНИ



«МОНТАНА»: 1.8 М + 2.6 М
ЦВЕТОВОЕ ИСПОЛНЕНИЕ ВЕРХ: «4419 LUCIDA»
МАТЕРИАЛ ФАСАДА: ПЛАСТИК (МДФ)
КРАШЕНИЕ НИЗ: «RAL 7012»
МАТЕРИАЛ ФАСАДА: КРАШЕННЫЙ МДФ

ИНДИВИДУАЛЬНОЕ ПЛАНИРОВАНИЕ
ПОД ЛЮБЫЕ РАЗМЕРЫ КУХНИ



«СИДНЕЙ»: 1,30 М
КРАШЕНИЕ: «ДУБ РУСТИКАЛЬ»
МАТЕРИАЛ ФАСАДА:
МДФ ШПОНИРОВАННАЯ

ИНДИВИДУАЛЬНОЕ ПЛАНИРОВАНИЕ
ПОД ЛЮБЫЕ РАЗМЕРЫ КУХНИ

СИДНЕЙ

МОДУЛЬНАЯ ПРОГРАММА ДЛЯ КУХНИ



«СИДНЕЙ»: L 3,6 М
КРАШЕНИЕ: «БИРЮЗА» (RAL 6034)
МАТЕРИАЛ ФАСАДА:
МДФ ШПОНИРОВАННАЯ

ИНДИВИДУАЛЬНОЕ ПЛАНИРОВАНИЕ
ПОД ЛЮБЫЕ РАЗМЕРЫ КУХНИ



«СИДНЕЙ»: 1.23 М X 2.8 М
КРАШЕНИЕ: «МОЛОКО» (RAL 9003)
МАТЕРИАЛ ФАСАДА:
МДФ ШПониРОВАННАЯ

ИНДИВИДУАЛЬНОЕ ПЛАНИРОВАНИЕ
ПОД ЛЮБЫЕ РАЗМЕРЫ КУХНИ



Кухни

С ФАСАДОМ

ИЗ ПЛАСТИКА (МДФ)

АКРИЛА (МДФ)

АКРИЛА ГЛАСС (МДФ)

ФЕНИКСА (МДФ)

AGT STANDART (МДФ)

AGT SUPRAMAT (МДФ)

НЕАПОЛЬ

МОДУЛЬНАЯ ПРОГРАММА ДЛЯ КУХНИ



«НЕАПОЛЬ»: L 3.0 М + ПЕНАЛЫ L 4.0 М
ЦВЕТОВОЕ ИСПОЛНЕНИЕ: «3091 GLS»
МАТЕРИАЛ ФАСАДА: ПЛАСТИК (МДФ) +
ПРОФИЛЬНАЯ РУЧКА

ИНДИВИДУАЛЬНОЕ ПЛАНИРОВАНИЕ
ПОД ЛЮБЫЕ РАЗМЕРЫ КУХНИ

НЕАПОЛЬ

МОДУЛЬНАЯ ПРОГРАММА ДЛЯ КУХНИ



«НЕАПОЛЬ»: L 3.0 М + ОСТРОВ L 0.8 М X 1.6 М
ЦВЕТОВОЕ ИСПОЛНЕНИЕ: «3091 GLS»
МАТЕРИАЛ ФАСАДА: ПЛАСТИК (МДФ) +
ПРОФИЛЬНАЯ РУЧКА

ИНДИВИДУАЛЬНОЕ ПЛАНИРОВАНИЕ
ПОД ЛЮБЫЕ РАЗМЕРЫ КУХНИ

НЕАПОЛЬ

МОДУЛЬНАЯ ПРОГРАММА ДЛЯ КУХНИ



«НЕАПОЛЬ»: 1,31 М X 1,6 М
ЦВЕТОВОЕ ИСПОЛНЕНИЕ:
«1145 TOP МАТТ» / «85648 TOP МАТТ»
МАТЕРИАЛ ФАСАДА: АКРИЛ ГЛАСС+
ПРОФИЛЬНАЯ РУЧКА

ИНДИВИДУАЛЬНОЕ ПЛАНИРОВАНИЕ
ПОД ЛЮБЫЕ РАЗМЕРЫ КУХНИ

МАРСАЛА

МОДУЛЬНАЯ ПРОГРАММА ДЛЯ КУХНИ

«МАРСАЛА»: L 3.95 М + ОСТРОВ L 2.4 М
ЦВЕТОВОЕ ИСПОЛНЕНИЕ: «3091 GLS»
МАТЕРИАЛ ФАСАДА: ПЛАСТИК (МДФ)
ИНТЕГРИРОВАННАЯ РУЧКА ИЗ
МАССИВА ДУБА

ИНДИВИДУАЛЬНОЕ ПЛАНИРОВАНИЕ
ПОД ЛЮБЫЕ РАЗМЕРЫ КУХНИ

МАРСАЛА

МОДУЛЬНАЯ ПРОГРАММА ДЛЯ КУХНИ



«МАРСАЛА»: L 2.4 М
ЦВЕТОВОЕ ИСПОЛНЕНИЕ: «0547 GLS»
МАТЕРИАЛ ФАСАДА: ПЛАСТИК (МДФ)
ИНТЕГРИРОВАННАЯ РУЧКА ИЗ
МАССИВА ДУБА

ИНДИВИДУАЛЬНОЕ ПЛАНИРОВАНИЕ
ПОД ЛЮБЫЕ РАЗМЕРЫ КУХНИ

МАРСАЛА

МОДУЛЬНАЯ ПРОГРАММА ДЛЯ КУХНИ



«МАРСАЛА»: L 3,0 м X 1,20 м
ЦВЕТОВОЕ ИСПОЛНЕНИЕ:
«397 ДУБ НАТУРАЛЬНЫЙ» / «3027 ФОРЕСТ ГРИН»
МАТЕРИАЛ ФАСАДА: AGT STANDART / AGT SUPRA-
МАТ (МДФ)

ИНДИВИДУАЛЬНОЕ ПЛАНИРОВАНИЕ
ПОД ЛЮБЫЕ РАЗМЕРЫ КУХНИ

МАРСАЛА

МОДУЛЬНАЯ ПРОГРАММА ДЛЯ КУХНИ



«МАРСАЛА»: L 3.20 М X 1.50 М
ЦВЕТОВОЕ ИСПОЛНЕНИЕ:
«397 ДУБ НАТУРАЛЬНЫЙ» / «3022 РОЯЛ ГРЕЙ»
МАТЕРИАЛ ФАСАДА: AGT STANDART /
AGT SUPRAMAT (МДФ)

ИНДИВИДУАЛЬНОЕ ПЛАНИРОВАНИЕ
ПОД ЛЮБЫЕ РАЗМЕРЫ КУХНИ

МАРСАЛА

МОДУЛЬНАЯ ПРОГРАММА ДЛЯ КУХНИ



«МАРСАЛА»: L 2.20 М X 1.77 М
ЦВЕТОВОЕ ИСПОЛНЕНИЕ: «3091 GLS»
МАТЕРИАЛ ФАСАДА: ПЛАСТИК (МДФ)

ИНДИВИДУАЛЬНОЕ ПЛАНИРОВАНИЕ
ПОД ЛЮБЫЕ РАЗМЕРЫ КУХНИ

МАРСАЛА

МОДУЛЬНАЯ ПРОГРАММА ДЛЯ КУХНИ



«МАРСАЛА»: L 2.4 М
ЦВЕТОВОЕ ИСПОЛНЕНИЕ: «2253 GLS»
МАТЕРИАЛ ФАСАДА: ПЛАСТИК (МДФ)

ИНДИВИДУАЛЬНОЕ ПЛАНИРОВАНИЕ
ПОД ЛЮБЫЕ РАЗМЕРЫ КУХНИ

МАРСАЛА

МОДУЛЬНАЯ ПРОГРАММА ДЛЯ КУХНИ



«МАРСАЛА»: L 3.12 М
ЦВЕТОВОЕ ИСПОЛНЕНИЕ: «2253 GLS»
МАТЕРИАЛ ФАСАДА: ПЛАСТИК (МДФ)

ИНДИВИДУАЛЬНОЕ ПЛАНИРОВАНИЕ
ПОД ЛЮБЫЕ РАЗМЕРЫ КУХНИ



Кухни
С ФАСАДОМ
ИЗ ЛДСП EGGER

МАНХЕТТЕН

МОДУЛЬНАЯ ПРОГРАММА ДЛЯ КУХНИ

«МАНХЕТТЕН»: L 3.0 М
ЦВЕТОВОЕ ИСПОЛНЕНИЕ:
«ДУБ ВОТАН» / «ЧЕРНЫЙ ПРЕМИУМ»
МАТЕРИАЛ ФАСАДА: ЛДСП

ИНДИВИДУАЛЬНОЕ ПЛАНИРОВАНИЕ
ПОД ЛЮБЫЕ РАЗМЕРЫ КУХНИ

МАНХЕТТЕН

МОДУЛЬНАЯ ПРОГРАММА ДЛЯ КУХНИ



«МАНХЕТТЕН»: L 2.41 М X 2.41 М X 2.41 М
ЦВЕТОВОЕ ИСПОЛНЕНИЕ:
«ДУБ ВОТАН» / «БЕТОН 816 ТМ»
МАТЕРИАЛ ФАСАДА: ЛДСП

ИНДИВИДУАЛЬНОЕ ПЛАНИРОВАНИЕ
ПОД ЛЮБЫЕ РАЗМЕРЫ КУХНИ

САНДРА

МОДУЛЬНАЯ ПРОГРАММА ДЛЯ КУХНИ



«САНДРА»: L 2.8 М + ОСТРОВ: L 0.8 М X 2.2 М
ЦВЕТОВОЕ ИСПОЛНЕНИЕ: «БЕЛЫЙ ПРЕМИУМ»
МАТЕРИАЛ ФАСАДА: ЛДСП EGGER

ИНДИВИДУАЛЬНОЕ ПЛАНИРОВАНИЕ
ПОД ЛЮБЫЕ РАЗМЕРЫ КУХНИ

САНДРА

МОДУЛЬНАЯ ПРОГРАММА ДЛЯ КУХНИ



«САНДРА»: 1.24 М
ЦВЕТОВОЕ ИСПОЛНЕНИЕ:
«БЕЛЫЙ ПРЕМИУМ»/
«КОКОБОЛО НАТУРАЛЬНЫЙ»
МАТЕРИАЛ ФАСАДА: ЛДСП EGGER

ИНДИВИДУАЛЬНОЕ ПЛАНИРОВАНИЕ
ПОД ЛЮБЫЕ РАЗМЕРЫ КУХНИ

A close-up photograph of a kitchen cabinet hinge. The hinge is a silver-colored metal, partially embedded in a light-colored wooden cabinet door. Above the hinge is a grey, textured countertop edge. The background shows the wood grain of the cabinet door and another cabinet panel.

Кухни

С ФАСАДОМ
ИЗ МДФ-ПВХ

ФИЕСТА

МОДУЛЬНАЯ ПРОГРАММА ДЛЯ КУХНИ

«ФИЕСТА»: 1.32 М
ЦВЕТОВОЕ ИСПОЛНЕНИЕ:
«ОЛИВА СОФТ ZP 823-2»
МАТЕРИАЛ ФАСАДА: МДФ,
ОБЛИЦОВАННЫЙ ПЛЕНКОЙ ПВХ

ИНДИВИДУАЛЬНОЕ ПЛАНИРОВАНИЕ
ПОД ЛЮБЫЕ РАЗМЕРЫ КУХНИ



«СИЕНА»: L 2.4 М
ЦВЕТОВОЕ ИСПОЛНЕНИЕ:
«ДУБ СИНИЙ 4017»
МАТЕРИАЛ ФАСАДА: МДФ,
ОБЛИЦОВАННЫЙ ПЛЕНКОЙ ПВХ

ИНДИВИДУАЛЬНОЕ ПЛАНИРОВАНИЕ
ПОД ЛЮБЫЕ РАЗМЕРЫ КУХНИ



СИЕНА

МОДУЛЬНАЯ ПРОГРАММА ДЛЯ КУХНИ

«СИЕНА»: L 2.6 М
ЦВЕТОВОЕ ИСПОЛНЕНИЕ:
«АКАЦИЯ БЕЛАЯ ПІСТ»
МАТЕРИАЛ ФАСАДА: МДФ,
ОБЛИЦОВАННЫЙ ПЛЕНКОЙ ПВХ

ИНДИВИДУАЛЬНОЕ ПЛАНИРОВАНИЕ
ПОД ЛЮБЫЕ РАЗМЕРЫ КУХНИ



«СИЕНА»: L 2.6 м
ЦВЕТОВОЕ ИСПОЛНЕНИЕ: «СЕРЫЙ SCM027»
МАТЕРИАЛ ФАСАДА: МДФ
ОБАИЦОВАННЫЙ ПЛЕНКОЙ ПВХ

ИНДИВИДУАЛЬНОЕ ПЛАНИРОВАНИЕ
ПОД ЛЮБЫЕ РАЗМЕРЫ КУХНИ

СКАНДИ

МОДУЛЬНАЯ ПРОГРАММА ДЛЯ КУХНИ



«СКАНДИ»: L 3.0 М
ЦВЕТОВОЕ ИСПОЛНЕНИЕ:
«БЕЛЫЙ СУПЕРМАТОВЫЙ»
МАТЕРИАЛ ФАСАДА: МДФ,
ОБЛИЦОВАННЫЙ ПЛЕНКОЙ ПВХ

ИНДИВИДУАЛЬНОЕ ПЛАНИРОВАНИЕ
ПОД ЛЮБЫЕ РАЗМЕРЫ КУХНИ

«ТОЛЕДО» 1,30 М.
ЦВЕТОВОЕ ИСПОЛНЕНИЕ:
«КРАС СОФТ ZB 813-2»
МАТЕРИАЛ ФАСАДА: МДФ,
ОБЛИЦОВАННЫЙ ПЛЕНКОЙ ПВХ
ИНДИВИДУАЛЬНОЕ ПЛАНИРОВАНИЕ
ПОД ЛЮБЫЕ РАЗМЕРЫ КУХНИ



«ТОЛЕДО»: 1 3,2 М
ЦВЕТОВОЕ ИСПОЛНЕНИЕ:
«КРАСЦ СОФТ ZB 813-2»
МАТЕРИАЛ ФАСАДА: МДФ,
ОБЛИЦОВАННЫЙ ПЛЕНКОЙ ПВХ

ИНДИВИДУАЛЬНОЕ ПЛАНИРОВАНИЕ
ПОД ЛЮБЫЕ РАЗМЕРЫ КУХНИ



ТОЛЕДО

МОДУЛЬНАЯ ПРОГРАММА ДЛЯ КУХНИ

«ТОЛЕДО»: 1 2,8 м
ЦВЕТОВОЕ ИСПОЛНЕНИЕ:
«БЕЛЫЙ СУПЕРМАТОВЫЙ»
МАТЕРИАЛ ФАСАДА: МДФ,
ОБЛИЦОВАННЫЙ ПЛЕНКОЙ ПВХ

ИНДИВИДУАЛЬНОЕ ПЛАНИРОВАНИЕ
ПОД ЛЮБЫЕ РАЗМЕРЫ КУХНИ

ТОЛЕДО

МОДУЛЬНАЯ ПРОГРАММА ДЛЯ КУХНИ



«ТОЛЕДО»: 1 3.0 М X 1.8 М
ЦВЕТОВОЕ ИСПОЛНЕНИЕ:
«МОРСКАЯ ВОЛНА SCM027» /
«КАПУЧИНОГЛЯНЕЦ G3»
МАТЕРИАЛ ФАСАДА: МДФ,
ОБЛИЦОВАННЫЙ ПЛЕНКОЙ ПВХ

ИНДИВИДУАЛЬНОЕ ПЛАНИРОВАНИЕ
ПОД ЛЮБЫЕ РАЗМЕРЫ КУХНИ



«КРИСТИ»: L 2.8М
ЦВЕТОВОЕ ИСПОЛНЕНИЕ:
«СЕРЫЙ SCM 027»
МАТЕРИАЛ ФАСАДА: МДФ
ОБЛИЦОВАННЫЙ ПЛЕНКОЙ ПВХ

ИНДИВИДУАЛЬНОЕ ПЛАНИРОВАНИЕ
ПОД ЛЮБЫЕ РАЗМЕРЫ КУХНИ

КРИСТИ

МОДУЛЬНАЯ ПРОГРАММА ДЛЯ КУХНИ



КРИСТИ

МОДУЛЬНАЯ ПРОГРАММА ДЛЯ КУХНИ



«КРИСТИ»: 1 30 М
ЦВЕТОВОЕ ИСПОЛНЕНИЕ:
«БЕТОН СВЕТАБЫ» (294-1)
МАТЕРИАЛ ФАСАДА: МДФ,
ОБЛИЦОВАННЫЙ ПЛЕНКОЙ ПВХ

ИНДИВИДУАЛЬНОЕ ПЛАНИРОВАНИЕ
ПОД ЛЮБЫЕ РАЗМЕРЫ КУХНИ

АРДЕНА

МОДУЛЬНАЯ ПРОГРАММА ДЛЯ КУХНИ



«АРДЕНА»: L 2,6 М
ЦВЕТОВОЕ ИСПОЛНЕНИЕ:
«КАПУЧИНО ГЛЯНЕЦ G3» /
«ТИКОВОЕ ДЕРЕВО MD8»
МАТЕРИАЛ ФАСАДА: МДФ,
ОБЛИЦОВАННЫЙ ПЛЕНКОЙ ПВХ

ИНДИВИДУАЛЬНОЕ ПЛАНИРОВАНИЕ
ПОД ЛЮБЫЕ РАЗМЕРЫ КУХНИ

САБИНА

Модульная программа для кухни



«САБИНА»: L 3,2 М
ЦВЕТОВОЕ ИСПОЛНЕНИЕ:
«ДУБ МЕЛФОРД LW 624-2»
МАТЕРИАЛ ФАСАДА: МДФ,
ОБЛИЦОВАННЫЙ ПЛЕНКОЙ ПВХ

ИНДИВИДУАЛЬНОЕ ПЛАНИРОВАНИЕ
ПОД ЛЮБЫЕ РАЗМЕРЫ КУХНИ

САБИНА

МОДУЛЬНАЯ ПРОГРАММА ДЛЯ КУХНИ



«САБИНА»: 1 2,6 М X 1,0 М
ЦВЕТОВОЕ ИСПОЛНЕНИЕ:
«АКАЦИЯ БЕЛАЯ ПГТ»
МАТЕРИАЛ ФАСАДА: МДФ,
ОБЛИЦОВАННЫЙ ПЛЕНКОЙ ПВХ

ИНДИВИДУАЛЬНОЕ ПЛАНИРОВАНИЕ
ПОД ЛЮБЫЕ РАЗМЕРЫ КУХНИ

САБИНА

МОДУЛЬНАЯ ПРОГРАММА ДЛЯ КУХНИ



«САБИНА»: L 3.2 М
ЦВЕТОВОЕ ИСПОЛНЕНИЕ:
«КВАРЦ СОФТ ZB 813-2»
МАТЕРИАЛ ФАСАДА: МДФ,
ОБЛИЦОВАННЫЙ ПЛЕНКОЙ ПВХ

ИНДИВИДУАЛЬНОЕ ПЛАНИРОВАНИЕ
ПОД ЛЮБЫЕ РАЗМЕРЫ КУХНИ

САБИНА

МОДУЛЬНАЯ ПРОГРАММА ДЛЯ КУХНИ



«САБИНА»: L 2,6 М
ЦВЕТОВОЕ ИСПОЛНЕНИЕ: «ЛУНА SCM004»
МАТЕРИАЛ ФАСАДА: МДФ,
ОБЛИЦОВАННЫЙ ПЛЕНКОЙ ПВХ

ИНДИВИДУАЛЬНОЕ ПЛАНИРОВАНИЕ
ПОД ЛЮБЫЕ РАЗМЕРЫ КУХНИ

ЛАНА

МОДУЛЬНАЯ ПРОГРАММА ДЛЯ КУХНИ



«ЛАНА»: L 2.8 М
ЦВЕТОВОЕ ИСПОЛНЕНИЕ:
«ШАМПАНЬ ГЛЯнец МЕТАЛЛИК GM17» /
«ЧЕРНЫЙ ГЛЯнец МЕТАЛЛИК GM26»
МАТЕРИАЛ ФАСАДА: МДФ,
ОБЛИЦОВАННЫЙ ПЛЕНКОЙ ПВХ

ИНДИВИДУАЛЬНОЕ ПЛАНИРОВАНИЕ
ПОД ЛЮБЫЕ РАЗМЕРЫ КУХНИ

АНА

МОДУЛЬНАЯ ПРОГРАММА ДЛЯ КУХНИ



«АНА»: 1 2,6 м
ЦВЕТОВОЕ ИСПОЛНЕНИЕ:
«БЕЖ НУБУК AS 1803-2»
МАТЕРИАЛ ФАСАДА: МДФ,
ОБЛИЦОВАННЫЙ ПЛЕНКОЙ ПВХ

ИНДИВИДУАЛЬНОЕ ПЛАНИРОВАНИЕ
ПОД ЛЮБЫЕ РАЗМЕРЫ КУХНИ

«АЛЕГРА»: L 3.2 М
ЦВЕТОВОЕ ИСПОЛНЕНИЕ:
«ЯСЕНЬ БЕЛЫЙ СОФТ ZB 860-2»
МАТЕРИАЛ ФАСАДА: МДФ,
ОБЛИЦОВАННЫЙ ПЛЕНКОЙ ПВХ
ИНДИВИДУАЛЬНОЕ ПЛАНИРОВАНИЕ
ПОД ЛЮБЫЕ РАЗМЕРЫ КУХНИ



«АЛЕГРА»: 1,28 М
ЦВЕТОВОЕ ИСПОЛНЕНИЕ:
«КВАРЦ СОФТ ZB 813-2»
МАТЕРИАЛ ФАСАДА: МДФ,
ОБЛИЦОВАННЫЙ ПЛЕНКОЙ ПВХ

ИНДИВИДУАЛЬНОЕ ПЛАНИРОВАНИЕ
ПОД ЛЮБЫЕ РАЗМЕРЫ КУХНИ

АЛЕГРА

МОДУЛЬНАЯ ПРОГРАММА ДЛЯ КУХНИ



«АЛЕГРА»: 1,4 М X 2,8 М
ЦВЕТОВОЕ ИСПОЛНЕНИЕ:
«ГРЕЙ НУБУК ASI805-2»
МАТЕРИАЛ ФАСАДА: МДФ,
ОБЛИЦОВАННЫЙ ПЛЕНКОЙ ПВХ

ИНДИВИДУАЛЬНОЕ ПЛАНИРОВАНИЕ
ПОД ЛЮБЫЕ РАЗМЕРЫ КУХНИ

«МАРИЯ»: 1.320 М
ЦВЕТОВОЕ ИСПОЛНЕНИЕ:
«ЛАРЧЕ ОРЕХ ЗВ 904-2»
МАТЕРИАЛ ФАСАДА: МДФ,
ОБЛИЦОВАННЫЙ ПЛЕНКОЙ ПВХ С
ЧЕРНОЙ ПАТИНОЙ

ИНДИВИДУАЛЬНОЕ ПЛАНИРОВАНИЕ
ПОД ЛЮБЫЕ РАЗМЕРЫ КУХНИ

МАРИЯ

МОДУЛЬНАЯ ПРОГРАММА ДЛЯ КУХНИ



«МАРИЯ»: L 3.32 М X 1.8 М
ЦВЕТОВОЕ ИСПОЛНЕНИЕ:
«ЛЕСНОЙ ОРЕХ 53Т-1»
МАТЕРИАЛ ФАСАДА: МДФ,
ОБЛИЦОВАННЫЙ ПЛЕНКОЙ ПВХ С
ЧЕРНОЙ ПАТИНОЙ

ИНДИВИДУАЛЬНОЕ ПЛАНИРОВАНИЕ
ПОД ЛЮБЫЕ РАЗМЕРЫ КУХНИ

АНТАЛИЯ

МОДУЛЬНАЯ ПРОГРАММА ДЛЯ КУХНИ

«АНТАЛИЯ»: L 3.1 М
ЦВЕТОВОЕ ИСПОЛНЕНИЕ:
«ВАНИЛЬ ГЛЯнец G2» /
«АНТИЧНАЯ БРОНЗА» (P-46)
МАТЕРИАЛ ФАСАДА: МДФ, ОБЛИЦОВАННЫЙ
ПЛЕНКОЙ ПВХ.
МАТЕРИАЛ ПИЛЯСТРЫ, КАРНИЗА И
СВЕТОВОЙ ПЛАНКИ: МАССИВ ДУБА

ИНДИВИДУАЛЬНОЕ ПЛАНИРОВАНИЕ
ПОД ЛЮБЫЕ РАЗМЕРЫ КУХНИ

АНТАЛИЯ

МОДУЛЬНАЯ ПРОГРАММА ДЛЯ КУХНИ



«АНТАЛИЯ»: L 2.85 М X 3.1 М
ЦВЕТОВОЕ ИСПОЛНЕНИЕ:
«ВАНИЛЬ ГЛЯНЕЦ G2» /
«АНТИЧНАЯ БРОНЗА» (P-46)
МАТЕРИАЛ ФАСАДА: МДФ, ОБЛИЦОВАННЫЙ
ПЛЕНКОЙ ПВХ.
МАТЕРИАЛ ПИЯСТРЫ, КАРНИЗА И
СВЕТОВОЙ ПЛАНКИ: МАССИВ ДУБА

ИНДИВИДУАЛЬНОЕ ПЛАНИРОВАНИЕ
ПОД ЛЮБЫЕ РАЗМЕРЫ КУХНИ

ВИЛЕНА

МОДУЛЬНАЯ ПРОГРАММА ДЛЯ КУХНИ

«ВИЛЕНА»: L 2.4 М
ЦВЕТОВОЕ ИСПОЛНЕНИЕ:
«АКАЦИЯ ТАУП 296Т»
МАТЕРИАЛ ФАСАДА: МДФ,
ОБЛИЦОВАННЫЙ ПЛЕНКОЙ ПВХ

ИНДИВИДУАЛЬНОЕ ПЛАНИРОВАНИЕ
ПОД ЛЮБЫЕ РАЗМЕРЫ КУХНИ


ВАСИЛИНА

МОДУЛЬНАЯ ПРОГРАММА ДЛЯ КУХНИ



«ВАСИЛИНА»: L 2.8 М
ЦВЕТОВОЕ ИСПОЛНЕНИЕ:
«ZB 860-23 ЯСЕНЬ БЕЛЫЙ СОФТ»
МАТЕРИАЛ ФАСАДА: МДФ,
ОБЛИЦОВАННЫЙ ПЛЕНКОЙ ПВХ

ИНДИВИДУАЛЬНОЕ ПЛАНИРОВАНИЕ
ПОД ЛЮБЫЕ РАЗМЕРЫ КУХНИ

A close-up photograph of a wooden surface, likely a desk or table, featuring a metal handle with a textured, perforated design. The wood grain is clearly visible, and the lighting creates soft shadows and highlights on the metal and wood. The text is overlaid on the right side of the image.

Дополнительная
ИНФОРМАЦИЯ

ФАСАДЫ ИЗ МАССИВА



АЛЕЗИ ЛЮКС

МИЛАНА

МИРЕЛЛА

ИРИНА

ИЗАБЕЛЬ



ЮЛИАНА

ПЬЕМОНТ

ВЕРДИ

ЖАКЛИН

ЖИЗЕЛЬ

ФАСАДЫ ИЗ МДФ - ШПОН



ЖЕНЕВА


ВИОЛА

ИЗАБЕЛЛА

СИДНЕЙ

Наша компания занимается специализированным выпуском фасадов для мебели разных моделей и расцветок. Под заказ по индивидуальным проектам, а также для оптовых продаж крупным клиентам. Вы можете выбрать фасады для мебели определенного цвета или формы фрезировки, будучи полностью уверенным в высоком качестве предлагаемой продукции.

ВАРИАНТЫ КРАШЕНИЯ ФАСАДОВ ИЗ МАССИВА И ШПОНА



Для отделки фасадов из массива используются итальянские лаки полиуретановые грунты и лаки компаний «SAYERLAK» и «SIGMAR», обладающие высокой степенью стойкости к хим. воздействиям и парам.

ИНСТРУКЦИЯ ПО УХОДУ ЗА ФАСАДАМИ ИЗ МАССИВА

При очистке фасадов следует вытирать в направлении рисунка древесины, удаляя таким образом грязь из пор древесины. Рекомендованно всегда сразу вытирать попавшую на поверхность мебели воду для того, чтобы влага не проникла в ее основу.

ФАСАДЫ ИЗ ЛДСП

Кухни с фасадом из ламинированной ДСП (т. 18 мм) «EGGER» (Австрия) - это отличное решение для тех, кто хочет сэкономить, и при этом обзавестись стильной и функциональной кухней. Австрийская плита является экологически чистым материалом, так как при ее производстве используется термореактивный клей на основе синтетических смол с крайне низким содержанием формальдегида. ЛДСП Egger очень стойкая к разнообразным нагрузкам, температурным режимам и переменам влажности.



САНДРА

ОБРАЗЦЫ ЦВЕТОВОЙ ГАММЫ ЛДСП



БЕЛЫЙ ПРЕМИУМ

БЕТОН 816 ТМ

ЧЕРНЫЙ ПРЕМИУМ

КОКОБОЛО НАТУРАЛЬНЫЙ

ДУБ ВОТАН

ФАСАДЫ ИЗ ПЛАСТИКА (МДФ)

При изготовлении пластиковых фасадов плита МДФ с помощью специального клея сращивается с листом пластика, который может быть окрашен в любой, даже самый яркий цвет.

ПРЕИМУЩЕСТВА КУХОНЬ С ФАСАДОМ ИЗ ПЛАСТИКА:

Высокая прочность гарантирует отсутствие трещин и дефектов во время использования. Влагостойкость достигается за счет специальной технологии нанесения пластика на плиту МДФ. Таким образом, верхняя часть не отслаивается под действием влаги, а наоборот защищает от проникновения воды в глубокие слои фасада. Высокая степень износостойкости ставит пластиковые фасады на первое место среди других материалов.



МАРСАЛА С ИНТЕГРИРОВАННОЙ РУЧКОЙ ИЗ МАССИВА ДУБА



НЕАПОЛЬ С ИНТЕГРИРОВАННОЙ РУЧКОЙ ИЗ АЛЮМИНИЕВОГО ПРОФИЛЯ

ОБРАЗЦЫ ЦВЕТОВОЙ ГАММЫ ПЛАСТИКА (ТИП 1)

ФАНТАЗИЙНЫЕ ПЛАСТИКОВЫЕ ФАСАДЫ



9417 PI

D456 PI

0901 MC

ОБРАЗЦЫ ЦВЕТОВОЙ ГАММЫ ФАСАДОВ ИЗ ПЛАСТИКА (МДФ) (ТИП 1)

ГЛЯНЦЕВЫЕ ПЛАСТИКОВЫЕ ФАСАДЫ



3091 GLS

3236 GLS

5341 GLS

0547 GLS

8751 GLS

9429 HW

463 LUCIDA

4417 LUCIDA

830 LUCIDA

0233 GLS

5347 GLS

5346 GLS

861 LUCIDA

835 LUCIDA

2824 GLS

0594 LUCIDA

5345 GLS

0187 GLS

1997 GLS

2200 GLS

2516 LUCIDA

2253 GLS

2297 GLS

0693 LUCIDA

0709 LUCIDA

2608 LUCIDA

2203 LUCIDA

2206 LUCIDA

ОБРАЗЦЫ ЦВЕТОВОЙ ГАММЫ ТЕКСТУРНЫХ ПЛАСТИКОВЫХ ФАСАДОВ (ТИП 1)



0949 RIG

9231 LARIX

4471 WS

4521 ALEVE

7932 RIG

4181 WH

4136 WH

4390 LARIX

4486 LARIX



4390 WS

2200 SCU


2253 SCU

9233 LARIX

ОБРАЗЦЫ ЦВЕТОВОЙ ГАММЫ ФАСАДОВ



БЕЛЫЙ ТЕПЛЫЙ
1994 ТОРХ



КАШЕМИР
МАТОВЫЙ 85468




ГОЛУБОЙ
ПЫЛЬНЫЙ
4670 ТОРХ



ШАМПАНЬ МЕТАЛЛИК
7591 ТОРХ




ЧЕРНЫЙ 8421
ТОРХ



КАШЕМИР
ГЛЯНЕЦ 7529



БЕЛЫЙ 1982 ТОРХ



ВАНИЛЬ
7496 ТОРХ



КАШЕМИР
85468




МЯТНЫЙ СЕРЫЙ
5357 ТОРХ



ШАМПАНЬ МЕТАЛЛИК
МАТОВЫЙ 7591 ТОРМАТТ



ЧЕРНЫЙ
МАТОВЫЙ
8421 ТОРМАТТ




БЕЛЫЙ ГЛЯНЕЦ
11145



КАШЕМИР
МАТОВЫЙ 7529




БЕЛЫЙ КРИСТАЛЬНЫЙ
11046 ТОРХ



ВАНИЛЬ
МАТОВЫЙ 7496




КРАСНЫЙ
3362 ТОРХ




СЕРЕБРЯННЫЙ
МЕТАЛЛИК 85387 ТОРХ



ДЕНИМ 4644 ТОРХ



ЧЕРНЫЙ
МЕТАЛЛИК
8427 ТОРХ



БЕЛЫЙ МАТОВЫЙ
11145



ЛАВА ГЛЯНЕЦ
85648



БЕЛЫЙ МАТОВЫЙ
1982 ТОРМАТТ



БЕЖЕВЫЙ
7498 ТОРХ




ФИОЛЕТОВЫЙ
4548 ТОРХ



СЕРЫЙ 85384 ТОРХ



СЕРЕБРЯННЫЙ
МЕТАЛЛИК 85385 ТОРХ



БЕЛЫЙ ХОЛОДНЫЙ
ГЛЯНЕЦ 11045



ЛАВА МАТОВЫЙ
85648



БЕЛЫЙ МАТОВЫЙ
11082 ТОРМАТТ



БЕЖЕВЫЙ
МАТОВЫЙ 7498



ГОЛУБОЙ МЕТАЛЛИК
4562 ТОРХ



СЕРЫЙ ГРАФИТ
85383 ТОРХ



ГРАФИТ МЕТАЛЛИК
МАТОВЫЙ 85688 ТОРМАТТ



БЕЛЫЙ ХОЛОДНЫЙ
МАТОВЫЙ 11045



МЯТА ГЛЯНЕЦ
5367



БЕЛЫЙ
МЕТАЛЛИК 11035 ТОРХ



БЕЖЕВЫЙ
МЕТАЛЛИК 7499




ТЕМНО-СЕРЫЙ
85382 ТОРХ



СЕРЫЙ ГРАФИТ
МАТОВЫЙ 85383 ТОРМАТТ



ГРАФИТ МЕТАЛЛИК
85688 ТОРХ



ВАНИЛЬ
МАТОВЫЙ 7516




МЯТА МАТОВЫЙ
5367



CASAO ORINOCO
0749



RASSO JAIPUR
0751



601
БЕЛЫЙ
СУПЕР



3016
ПИНКИ
ДЕЙЗИ



3023
ДОЛФИН
ГРЕЙ



BEIGE ARIZONA
0748



CASTORO OTTAWA
0717



TITANIO DOHA
2638



389
ТОЛЕДО
ТЕМНОЕ ДЕРЕВО



6008
СЕРЫЙ
ДЕЛЮКС



3010
ЧЕРНЫЙ
ЖЕМЧУЖНЫЙ




3017
ТАЙМЛЕС
ГРЕЙ



3024
ПЕБА ГРЕЙ



BEIGE LUXOR
0719



GRIGIO ANTRIM
0752



VERDE
COMMODORO 0750



388
ТОЛЕДО
СВЕТОЕ ДЕРЕВО



878
ВИЗОН
НОВЫЙ




3011
ЛОНАОН
БЛЮЗ



3018
ЛУННЫЙ
СВЕТ



3025
БИТТЕР



BIANCO ALASKA
0030



GRIGIO BROMO
0724




ZINCO DOHA
2628



374
КАНТРИ
СЕРЫЙ



623
ВИЗОН



3012
БЕЛЫЙ
СНЕЖНЫЙ



3019
САХАРА
КРЕМ



3026
РУСТИК
РЕД



BIANCO KOS
0032



GRIGIO LONDRA
0718



BLU FES
0754



397
ДУБ
НАТУРАЛЬНЫЙ



605
КРЕМ
СУПЕР




3013
БРИЗ
БЕЖЕВЫЙ



3020
САФАРИ
ГРЕЙ



3027
ФОРЕСТ
ГРИН



BIANCO MALE
0029



NERO INGRO
0720




NERO
GRIGIOEFESO
0725



6002
ЧЕРНЫЙ
СУПЕР



647
БЬЯНКО



3014
КЛОУДИ
ГРЕЙ




3021
АЙС ГРЕЙ



3028
БЕЛЫЙ
ЖЕМЧУЖНЫЙ



BRONZO DOHA
2629



PIOMBO DOHA
2630



6017
СЕРЫЙ
ХОЛОДНЫЙ



3015
МАКАРУН
ГРИН



3015
МАКАРУН
ГРИН



3015
МАКАРУН
ГРИН



3022
РОЯЛ ГРЕЙ



3029
ПАЦИФИК

Высокогляцевые фасады из лакированного стекла «Senosan», обладают уникальным качеством поверхности и эффектом глубины цвета, создают непревзойденную зеркальность и блеск. Материал толщиной 2,0 мм передает оптику стекла, что создает интересные световые эффекты благодаря специальной обработке кромок под 45 градусов. Защитный высокопрочный слой «Anti-Scratch» предотвращает появление бытовых царапин, устойчив к УФ-воздействию. Фасады из акрилового стекла «Senosan» не выгорают на солнце и не блекнут со временем.

ФАСАДЫ ИЗ МДФ - ПВХ



Фасады МДФ-ПВХ производятся путем фрезеровки заготовок из МДФ и последующего их покрытия пленкой высокого качества ПВХ с использованием технологии горячего прессования, поэтому кухни отличаются своей практичностью, долговечностью и экологичностью. Возможность сочетать верх и низ кухни в разных цветовых решениях сделают ее неповторимой.

ФАСАДЫ ИЗ ПВХ




МАТОВЫЕ ПЛЕНКИ ПВХ (1 ТИП)



ПЛЕНКИ ПВХ ПРОИЗВОДСТВА ФИРМЫ «GREENWOOD»

1 ТИП



2 ТИП



МАТОВЫЕ ГЛУБОКИЕ ТЕКСТУРЫ ПЛЕНКИ ПВХ ПОД ПАТИНУ (ЗОЛОТО/СЕРЕБРО/ЧЕРНАЯ) ТОЛЬКО ДЛЯ ПРОГРАММЫ «МАРИЯ»



МАТОВЫЕ ТЕКСТУРНЫЕ ПЛЕНКИ ПВХ (1 ТИП)



ГЛЯНЦЕВЫЕ ПЛЕНКИ ПВХ (2 ТИП)



ГЛЯНЦЕВЫЕ МЕТАЛЛИКИ ПЛЕНКИ ПВХ (2 ТИП)



СУПЕРМАТОВЫЕ ПЛЕНКИ ПВХ (3 ТИП)



ОБРАЗЦЫ ЦВЕТОВОЙ ГАММЫ СТОЛЕШНИЦ GETALIT (ГЕРМАНИЯ)

Немецкие столешницы «ГетаЛит» / «GetaLit» или, по-другому, постформинг – это рабочие поверхности (плиты), изготавливаемые методом «постформирования», с использованием пластика «GetaLit» HPL, на основе из высококачественного ДСП Е1, не выделяющего фенолформальдегид.

ИМИТАЦИЯ ДЕРЕВА



EIV-227 EIL-320



EIV-341 EIL-971



KBV-932 AE-761

STOUN



BN-112 BN-230 BN-441 H-317

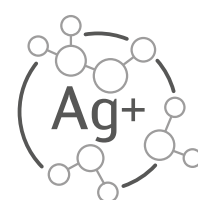


BT-750 JK-372 JK-583 TV-374



M-372 C-172

ПРЕИМУЩЕСТВА СТОЛЕШНИЦ GETALIT



Антибактериальная защита без увеличения цены – все столешницы и пластики HPL «GetaLit» имеют специальное антибактериальное покрытие ионами серебра (Ag+), 99,9% бактерий погибает.



Защита от грибка и плесени – все столешницы «GetaLit» изготавливаются на основе высококачественной плиты класса Е1, устойчивой к появлению плесени и образованию грибка.



Защита от воды и влажности – нижние стороны столешниц и задние торцы оклеиваются водозащитным покрытием, а стыки пластика и водозащитного покрытия водонепроницаемы.



Немецкое качество – вся продукция «GetaLit» изготавливается только в Германии. Качество соответствует всем нормативам Европейского Союза.

Все столешницы (постформинг) «GetaLit», производятся с применением пластика «GetaLit» HPL с противомикробными свойствами BACTERIA RESISTANT. При использовании столешниц «GetaLit» с противомикробными свойствами BACTERIA RESISTANT бактериальная нагрузка за 24 часа снижается в 1000 раз: 99,9% бактерий погибают.


ОБРАЗЦЫ ЦВЕТОВОЙ ГАММЫ СТОЛЕШНИЦ KRONOSPAN (ПОЛЬША)

СТОЛЕШНИЦЫ 4100x635x38 мм с кромкой ABS с одной стороны, R=1,5 мм




K093 SL МРАМОР ИМПЕРАТОР СЕРЫЙ K103 SL ЛУННЫЙ КАМЕНЬ СВЕТЛЫЙ K104 SL ЛУННЫЙ КАМЕНЬ ТЕМНЫЙ K107 FR ДУБ ЭНДГРЭЙН ЭЛЕГАНТНЫЙ K200 RS БЕТОН СВЕТОСЕРЫЙ K349 RH ШЕЛКОВЫЙ КАМЕНЬ K352 RH ЖЕЛЕЗНЫЙ КАМЕНЬ

ПОСТФОРМИНГ 4100x600/1200x38 мм, R=3 мм



8685 RS БЕЛЫЙ СНЕГ 0190 RS ЧЕРНЫЙ K023 SU ВЕНАТО K210 CR КРЕМЬ ЧЕРНЫЙ 4298 UE АТЕЛЬЕ СВЕТОЕ 4299 UE АТЕЛЬЕ ТЕМНОЕ K212 PA МРАМОР КОРОЛЕВСКИЙ БЕЛЫЙ



K213 RS ТИВОЛИ ТЕМНЫЙ K214 RS ТИВОЛИ СВЕТЛЫЙ K024 SU ПЕТРА МРАМОРНАЯ БЕЖЕВАЯ K025 SU ПЕТРА МРАМОРНАЯ КОРИЧНЕВАЯ K026 SU ПЕТРА МРАМОРНАЯ СЕРАЯ K369 RH ТУМАННОСТЬ НЕБЬЮЛА K201 RS БЕТОН ТЕМНО-СЕРЫЙ



K367 RS НАВОНА КРЕМОВАЯ 3025 WO ДУБ СОНОМА 5402 WO ДУБ ВОТАН 7240 WO ДУБ КАНТРИ СЕРЫЙ 7432 WO ДУБ РОМАНСКИЙ K002 FR ДУБ КРАФТ СЕРЫЙ K009 PR ОРЕХ СЕЛЕКТ ТЕМНЫЙ K016 SU МОРСКОЕ ДЕРЕВО КАРБОН

ОБРАЗЦЫ ЦВЕТОВ СТОЛЕШНИЦ ИЗ ПОСТФОРМИНГА СКИФ (РОССИЯ)

Столешницы (постформинг) – современная технология облицовки ДСП пластиком. Данная процедура позволяет изготавливать высококачественные и совсем недорогие изделия. Постформинг придает этим изделиям повышенную устойчивость к воздействиям механического и химического характера, влагостойкость и эстетичность.



57С МАЛАГА ТИСНЕНИЕ СЛЮДА 155 БЕРИЛЛ ТИСНЕНИЕ ГЛАДКОЕ 182 КОРОЛЕВСКИЙ ОПАЛ СВЕТЛЫЙ 183С КОРОЛЕВСКИЙ ОПАЛ ТИСНЕНИЕ СЛЮДА 288Т АЛАМБРА 401Б БРИЛИАНТ ЧЕРНЫЙ 82 СТАРЫЙ ДУБ

ОБРАЗЦЫ ЦВЕТОВОЙ ГАММЫ ЦОКОЛЕЙ И КАРКАСОВ

ПЛАСТИКОВЫЙ ЦОКОЛЬ

Цоколь из ПВХ считается самым оптимальным вариантом - этот материал долговечен, стоит недорого, представлен в большой цветовой палитре. Пластик хорошо переносит влагу и не боится высоких температур. Он легко приобретает необходимую форму и подходит даже для закругленной мебели. Есть специальные торцевые заглушки и соединительные элементы, которые позволяют гнуть пластик в нужном направлении.



КАРКАСЫ ИЗ ЛДСП

При изготовлении корпусов для кухонь от компании «Пинскдрев» используются плиты ЛДСП с низким содержанием формальдегида класса эмиссии E1, толщиной 16 мм.



Использование витражей для кухонных фасадов - это еще одна возможность подчеркнуть индивидуальность кухонного гарнитура. Можно подобрать витражное стекло к мебели различных стилей и добиться дополнительной декоративности.

ВИТРАЖИ СТАНДАРТНЫЕ



ВИТРАЖИ С ХРУСТАЛЬНЫМИ ЭЛЕМЕНТАМИ



ВИТРАЖИ С МАТИРОВАНИЕМ



МАТЕЛЮКС ШЛИФОВКА



МАТЕЛЮКС ГРАВИРОВКА




ВИТРАЖИ С АЛЮМИНИЕВЫМИ ПРОФИЛЯМИ



СТЕКЛО ШЛИФОВКА



СТЕКЛО ГРАВИРОВКА



МАТЕЛЮКС ФОТОПЕЧАТЬ



SWA DIA

МАТЕРИАЛ: ЗАМАК,
КРИСТАЛЛЫ SVAROVSKI
ЦВЕТ: ГЛЯНЦЕВОЕ ЗОЛОТО

МЕЖЦЕНТРОВОЕ
РАССТОЯНИЕ - 128 ММ



UP-WPO728-P

МАТЕРИАЛ: ЦИНК-
АЛЮМИНИЙ-ФАРФОР
ЦВЕТ: СТАРОЕ ЗОЛОТО

МЕЖЦЕНТРОВОЕ
РАССТОЯНИЕ - 96 ММ



UP-WPO728-BX

МАТЕРИАЛ: ЦИНК-
АЛЮМИНИЙ-ФАРФОР
ЦВЕТ: СТАРОЕ ЗОЛОТО
ДЕКОРАТИВНЫЙ ЭЛЕМЕНТ

МЕЖЦЕНТРОВОЕ
РАССТОЯНИЕ - 128 ММ



UG3205 АТЕНА

МАТЕРИАЛ: ЦИНК-АЛЮМИНИЙ
ЦВЕТ: БРОНЗА СОСТАРЕННАЯ

МЕЖЦЕНТРОВОЕ
РАССТОЯНИЕ - 96 ММ



UR26-0096-G0035-SW2

МАТЕРИАЛ: ЦИНК-АЛЮМИНИЙ
ЦВЕТ: АНТИЧНАЯ ЛАТУНЬ

МЕЖЦЕНТРОВОЕ
РАССТОЯНИЕ - 96 ММ



9.1344.128096.18

МАТЕРИАЛ: ЗАМАК
ЦВЕТ: СЕРЕБРО

МЕЖЦЕНТРОВОЕ
РАССТОЯНИЕ - 96 ММ



9.1347.0064.18

МАТЕРИАЛ: ЗАМАК
ЦВЕТ: СЕРЕБРО

МЕЖЦЕНТРОВОЕ
РАССТОЯНИЕ - 64 ММ



UZ-12-096-04

МАТЕРИАЛ: СТАЛЬ
ЦВЕТ: СТАРОЕ ЗОЛОТО

МЕЖЦЕНТРОВОЕ
РАССТОЯНИЕ - 96 ММ



15179Z12820.36

МАТЕРИАЛ: ЗАМАК
ЦВЕТ: ХРОМ ГЛЯНЕЦ

МЕЖЦЕНТРОВОЕ
РАССТОЯНИЕ - 96 ММ



UZ-02C

МАТЕРИАЛ: ЦИНК-
АЛЮМИНИЙ
ЦВЕТ: 01-ХРОМ



UA-00-337/192

МАТЕРИАЛ: АЛЮМИНИЙ
ЦВЕТ: АЛЮМИНИЙ

МЕЖЦЕНТРОВОЕ
РАССТОЯНИЕ - 192 ММ



UA-00-337/224

МАТЕРИАЛ: АЛЮМИНИЙ
ЦВЕТ: АЛЮМИНИЙ

МЕЖЦЕНТРОВОЕ
РАССТОЯНИЕ - 224 ММ



UA-00-337/320

МАТЕРИАЛ: АЛЮМИНИЙ
ЦВЕТ: АЛЮМИНИЙ

МЕЖЦЕНТРОВОЕ
РАССТОЯНИЕ - 320 ММ



PS 220

МАТЕРИАЛ: СТАЛЬ
ЦВЕТ: ХРОМ

МЕЖЦЕНТРОВОЕ
РАССТОЯНИЕ - 160 ММ



PS 272

МАТЕРИАЛ: СТАЛЬ
ЦВЕТ: ХРОМ

МЕЖЦЕНТРОВОЕ
РАССТОЯНИЕ - 192 ММ



S540760160-66

МАТЕРИАЛ: ЗАМАК
ЦВЕТ: СТАЛЬ ШЛИФОВАННАЯ

МЕЖЦЕНТРОВОЕ
РАССТОЯНИЕ - 96 ММ



WMN.831X.096.M00F7

МАТЕРИАЛ: ЗАМАК
ЦВЕТ: НИКЕЛЬ ЛАКИРОВАННЫЙ

МЕЖЦЕНТРОВОЕ
РАССТОЯНИЕ - 96 ММ



WMN.831X.096.M00N4

МАТЕРИАЛ: ЗАМАК
ЦВЕТ: ЧЕРНЫЙ МАТОВЫЙ

МЕЖЦЕНТРОВОЕ
РАССТОЯНИЕ - 96 ММ



WMN.831X.096.M00F3

МАТЕРИАЛ: ЗАМАК
ЦВЕТ: ЗОЛОТО МАТОВОЕ

МЕЖЦЕНТРОВОЕ
РАССТОЯНИЕ - 96 ММ



RS155HCP 4/160

МАТЕРИАЛ: АЛЮМИНИЙ
ЦВЕТ: HCP - ГЛЯНЦЕВЫЙ ХРОМ

МЕЖЦЕНТРОВОЕ
РАССТОЯНИЕ - 160 ММ



JETLINE RS219BSN.4/160

МАТЕРИАЛ: ЦИНК-АЛЮМИНИЙ
ЦВЕТ: BSN - АТЛАСНЫЙ
САТИНОВЫЙ НИКЕЛЬ

МЕЖЦЕНТРОВОЕ
РАССТОЯНИЕ - 160 ММ



JETLINE RS219BSN.4/320

МАТЕРИАЛ: ЦИНК-АЛЮМИНИЙ
ЦВЕТ: BSN - АТЛАСНЫЙ
САТИНОВЫЙ НИКЕЛЬ

МЕЖЦЕНТРОВОЕ
РАССТОЯНИЕ - 320 ММ



URSULA RS433BL.4/128

МАТЕРИАЛ: ЦИНК-АЛЮМИНИЙ
ЦВЕТ: BL - ЧЕРНЫЙ МАТОВЫЙ

МЕЖЦЕНТРОВОЕ
РАССТОЯНИЕ - 128 ММ



DEMURE RS464ABL.5/128

МАТЕРИАЛ: ЦИНК-АЛЮМИНИЙ
ЦВЕТ: ABL - СТАРИННЫЙ ЧЕРНЫЙ

МЕЖЦЕНТРОВОЕ
РАССТОЯНИЕ - 128 ММ



RR002BN.5/160

МАТЕРИАЛ: СТАЛЬ
ЦВЕТ: BN - ЧЕРНЫЙ НИКЕЛЬ

МЕЖЦЕНТРОВОЕ
РАССТОЯНИЕ - 160 ММ



RC200BN.5

МАТЕРИАЛ: СТАЛЬ
ЦВЕТ: BN - ЧЕРНЫЙ НИКЕЛЬ



WPO.780Y.000.M00F7

МАТЕРИАЛ: ЗАМАК
ЦВЕТ: НИКЕЛЬ



WPO.780Y.000.M00N4

МАТЕРИАЛ: ЗАМАК
ЦВЕТ: ЧЕРНЫЙ МАТОВЫЙ



WPO.780Y.000.M00F3

МАТЕРИАЛ: ЗАМАК
ЦВЕТ: ЗОЛОТО МАТОВОЕ



TOBBY RC035BSN.4

МАТЕРИАЛ: ЦИНК-АЛЮМИНИЙ
ЦВЕТ: BSN - АТЛАСНЫЙ
САТИНОВЫЙ НИКЕЛЬ



JETLINE RS219BSN.4/224

МАТЕРИАЛ: ЦИНК-АЛЮМИНИЙ
ЦВЕТ: BSN - АТЛАСНЫЙ
САТИНОВЫЙ НИКЕЛЬ

МЕЖЦЕНТРОВОЕ
РАССТОЯНИЕ - 224 ММ



HYGGE RS293BL.4/160

МАТЕРИАЛ: ЦИНК-АЛЮМИНИЙ
ЦВЕТ: BL - ЧЕРНЫЙ МАТОВЫЙ

МЕЖЦЕНТРОВОЕ
РАССТОЯНИЕ - 160 ММ



URSULA RC433BL.4

МАТЕРИАЛ: ЦИНК-АЛЮМИНИЙ
ЦВЕТ: BL - ЧЕРНЫЙ МАТОВЫЙ



DEMURE RC021ABL.5

МАТЕРИАЛ: ЦИНК-АЛЮМИНИЙ
ЦВЕТ: AVL - СТАРИННЫЙ ЧЕРНЫЙ



RR002BSG.5/160

МАТЕРИАЛ: СТАЛЬ
ЦВЕТ: BSG - БРАШИРОВАННОЕ САТИНОВОЕ ЗОЛОТО

МЕЖЦЕНТРОВОЕ
РАССТОЯНИЕ - 160 ММ



DOLCE RS530MAV.1/128

МАТЕРИАЛ: ЦИНК-АЛЮМИНИЙ
ЦВЕТ: MAV - МАТОВАЯ СТАРИННАЯ ЛАТУНЬ

МЕЖЦЕНТРОВОЕ
РАССТОЯНИЕ - 128 ММ



CHLOE RS124MAV.4/128/BG

МАТЕРИАЛ: ЦИНК-АЛЮМИНИЙ
ЦВЕТ: MAV - МАТОВАЯ СТАРИННАЯ ЛАТУНЬ

МЕЖЦЕНТРОВОЕ
РАССТОЯНИЕ - 128 ММ



LUNA RS108CP.4/128/W

МАТЕРИАЛ: ЦИНК-АЛЮМИНИЙ
КЕРАМИКА (ВСТАВКА)
ЦВЕТ: CP - ХРОМ ПОЛИРОВАННЫЙ + БЕЛЫЙ

МЕЖЦЕНТРОВОЕ
РАССТОЯНИЕ - 128 ММ



REBECA RS439CP.4/128

МАТЕРИАЛ: ЦИНК-АЛЮМИНИЙ
ЦВЕТ: CP - ХРОМ ПОЛИРОВАННЫЙ

МЕЖЦЕНТРОВОЕ
РАССТОЯНИЕ - 128 ММ



QUADRA RS043W.4/160

МАТЕРИАЛ: ЦИНК-АЛЮМИНИЙ
ЦВЕТ: W - БЕЛЫЙ

МЕЖЦЕНТРОВОЕ
РАССТОЯНИЕ - 160 ММ



ARCADA RS285W/CP.4/160

МАТЕРИАЛ: ЦИНК-АЛЮМИНИЙ
ЦВЕТ: W - БЕЛЫЙ + ХРОМ ПОЛИРОВАННЫЙ

МЕЖЦЕНТРОВОЕ
РАССТОЯНИЕ - 160 ММ



TILDA RS308MBSG.4/160

МАТЕРИАЛ: ЦИНК-АЛЮМИНИЙ
ЦВЕТ: MBSG - МАТОВОЕ БРАШИРОВАННОЕ САТИНОВОЕ ЗОЛОТО

МЕЖЦЕНТРОВОЕ
РАССТОЯНИЕ - 160 ММ



STAR RS323MBSG.5/160

МАТЕРИАЛ: ЦИНК-АЛЮМИНИЙ
ЦВЕТ: MBSG - МАТОВОЕ БРАШИРОВАННОЕ САТИНОВОЕ ЗОЛОТО

МЕЖЦЕНТРОВОЕ
РАССТОЯНИЕ - 160 ММ



RC200BSG.5

МАТЕРИАЛ: ЦИНК-АЛЮМИНИЙ
ЦВЕТ: BSG - БРАШИРОВАННОЕ САТИНОВОЕ ЗОЛОТО



DOLCE RC530MAV.1

МАТЕРИАЛ: ЦИНК-АЛЮМИНИЙ
ЦВЕТ: MAV - МАТОВАЯ СТАРИННАЯ ЛАТУНЬ



ADAGIO RS452MBAV.4/128

МАТЕРИАЛ: ЦИНК-АЛЮМИНИЙ
ЦВЕТ: MBAV - МАТОВАЯ БРАШИРОВАННАЯ СТАРИННАЯ БРОНЗА

МЕЖЦЕНТРОВОЕ
РАССТОЯНИЕ - 128 ММ



CANDY RC109CP.4/W

МАТЕРИАЛ: ЦИНК-АЛЮМИНИЙ
ПОЛИМЕР (ВСТАВКА)
ЦВЕТ: CP - ХРОМ ПОЛИРОВАННЫЙ + БЕЛЫЙ



MATEO RC037CP.4

МАТЕРИАЛ: ЦИНК-АЛЮМИНИЙ
ЦВЕТ: CP - ХРОМ ПОЛИРОВАННЫЙ



QUADRA RS043W.4/192

МАТЕРИАЛ: ЦИНК-АЛЮМИНИЙ
ЦВЕТ: W - БЕЛЫЙ

МЕЖЦЕНТРОВОЕ
РАССТОЯНИЕ - 192 ММ



ARCADA RS285W/CP. 4/192

МАТЕРИАЛ: ЦИНК-АЛЮМИНИЙ
ЦВЕТ: W - БЕЛЫЙ + ХРОМ ПОЛИРОВАННЫЙ

МЕЖЦЕНТРОВОЕ
РАССТОЯНИЕ - 192 ММ



SOLO RC042MBSG.4

МАТЕРИАЛ: ЦИНК-АЛЮМИНИЙ
ЦВЕТ: MBSG - МАТОВОЕ БРАШИРОВАННОЕ САТИНОВОЕ ЗОЛОТО



GASPAR RC022MBSG.4

МАТЕРИАЛ: ЦИНК-АЛЮМИНИЙ
ЦВЕТ: MBSG - МАТОВОЕ БРАШИРОВАННОЕ САТИНОВОЕ ЗОЛОТО



РУЧКА ИНТЕГРИРОВАННАЯ

К КУХНЯМ «МАРСАЛА» И «МАРСАЛА ЛЮКС»


МАТЕРИАЛ: МАССИВ ДУБА
(В ЦВЕТ МАССИВНОГО / RAL КРАШЕНИЯ)



РУЧКА ИНТЕГРИРОВАННАЯ

К КУХНЯМ «НЕАПОЛЬ» И «НЕАПОЛЬ ЛЮКС»

МАТЕРИАЛ: АЛЮМИНИЙ



PROFIL 901 304 PROFIL 901 307

LUI RS188SN.4/160

МАТЕРИАЛ: ЦИНК-АЛЮМИНИЙ
ЦВЕТ: SN - САТИНОВЫЙ НИКЕЛЬ

МЕЖЦЕНТРОВОЕ
РАССТОЯНИЕ - 160 ММ



LUI RS188CP.4/160

МАТЕРИАЛ: ЦИНК-АЛЮМИНИЙ
ЦВЕТ: CP - ХРОМ ПОЛИРОВАННЫЙ

МЕЖЦЕНТРОВОЕ
РАССТОЯНИЕ - 160 ММ



UZ-79F-160-01

МАТЕРИАЛ: ЦИНК-АЛЮМИНИЙ
ЦВЕТ: ХРОМ

МЕЖЦЕНТРОВОЕ
РАССТОЯНИЕ - 160 ММ



UZ-79F-160-02

МАТЕРИАЛ: ЦИНК-АЛЮМИНИЙ
ЦВЕТ: ШЛИФОВАННАЯ СТАЛЬ

МЕЖЦЕНТРОВОЕ
РАССТОЯНИЕ - 160 ММ



UZ-13-096-05


МАТЕРИАЛ: ЦИНК-АЛЮМИНИЙ
ЦВЕТ: ХРОМ МАТОВЫЙ

МЕЖЦЕНТРОВОЕ
РАССТОЯНИЕ - 96 ММ



A close-up photograph of a wooden lattice pattern, likely part of a furniture facade. The lattice is made of light-colored wood strips woven together in a diamond or basketweave pattern. The background is a solid, slightly darker wood. The lighting is soft, highlighting the texture of the wood.

Мебельные
ФАСАДЫ ИЗ МАССИВА



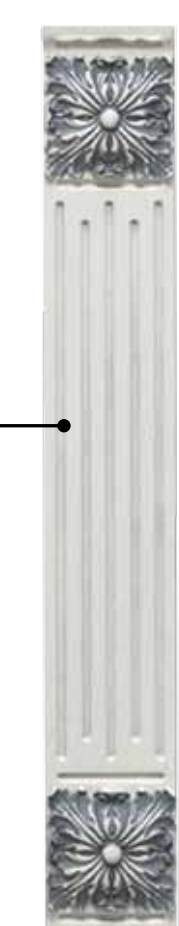
РАМКА ФАСАДА:
 • ТОЛЩИНА БРУСКА 23 ММ
 • ШИРИНА БРУСКА 90 ММ

ФИЛЕНКА (ТОЛЩИНА):
 • ИЗ МАССИВА ДУБА 16 ММ
 • СТЕКЛО/ РЕШЕТКА

ПИЛЯСТРА:
 • ТОЛЩИНА НАКЛАДКИ БЕЗ УЧЕТА
 ДЕКОРАТИВНЫХ ЭЛЕМЕНТОВ 23 ММ

ВНЕШНИЙ ВИД ПИЛЯСТР С НЕСТАНДАРТНЫМИ РАЗМЕРАМИ РАЗРАБАТЫВАЕТСЯ КОНСТРУКТОРОМ ИНДИВИДУАЛЬНО, СОГЛАСНО ВОЗМОЖНОСТЯМ КРЕПЛЕНИЯ ДЕКОРА И ВЫПОЛНЕНИЯ НЕОБХОДИМЫХ ДЕКОРАТИВНЫХ ФРЕЗЕРОВОК.

ФАСАД ГЛУХОЙ
 РАМКА - МАССИВ ДУБА
 (ШИР. 90 ММ).
 ФИЛЕНКА - ФАНЕРА, ОБЛИЦОВАННАЯ
 ШПОНОМ ДУБА



ФАСАД-РЕШЕТКА
 РАМКА - МАССИВ ДУБА
 (ШИР. 90 ММ).
 ФИЛЕНКА-РЕШЕТКА -
 МАССИВ ДУБА



ФАСАД-ВИТРИНА
 РАМКА - МАССИВ ДУБА
 (ШИР. 90 ММ).
 ФИЛЕНКА - СТЕКЛО

КРАШЕНИЕ: СЛОНОВАЯ КОСТЬ С ПАТИНОЙ ПЕПЕЛ

МИРЕЛЛА
 ФАСАДЫ ИЗ МАССИВА

ИНДИВИДУАЛЬНОЕ ИЗГОТОВЛЕНИЕ ФАСАДОВ ПОД ЛЮБЫЕ РАЗМЕРЫ КУХНИ.
 ВАРИАНТЫ КРАШЕНИЯ ФАСАДОВ ИЗ МАССИВА И ШПОНА ПРЕДСТАВЛЕНЫ НА СТР. 179




КРАШЕНИЕ: СЛОНОВАЯ КОСТЬ С ЗОЛОЧЕНИЕМ

АЛЕЗИ ЛЮКС

ФАСАДЫ ИЗ МАССИВА

ИНДИВИДУАЛЬНОЕ ИЗГОТОВЛЕНИЕ ФАСАДОВ ПОД ЛЮБЫЕ РАЗМЕРЫ КУХНИ.
ВАРИАНТЫ КРАШЕНИЯ ФАСАДОВ ИЗ МАССИВА И ШПОНА ПРЕДСТАВЛЕНЫ НА СТР. 179



РАМКА ФАСАДА:

- ТОЛЩИНА БРУСКА 20 мм
- ШИРИНА БРУСКА 68 мм
- ШИРИНА УЗКОГО БРУСКА 43 мм

ФИЛЕНКА (ТОЛЩИНА):

- ИЗ ФАНЕРЫ, ОБЛИЦ. ШПОНОМ 5 мм
- ИЗ МАССИВА ДУБА 16 мм

ДЕКОРАТИВНЫЙ ЭЛЕМЕНТ:

- РАЗМЕР 100 мм X 100 мм

ПИЛЯСТРА:

- ТОЛЩИНА НАКЛАДКИ БЕЗ УЧЕТА
ДЕКОРАТИВНЫХ ЭЛЕМЕНТОВ 42 мм

ВНЕШНИЙ ВИД ПИЛЯСТР С НЕСТАНДАРТНЫМИ РАЗМЕРАМИ РАЗРАБАТЫВАЕТСЯ КОНСТРУКТОРОМ ИНДИВИДУАЛЬНО, СОГЛАСНО ВОЗМОЖНОСТЯМ КРЕПЛЕНИЯ ДЕКОРА И ВЫПОЛНЕНИЯ НЕОБХОДИМЫХ ДЕКОРАТИВНЫХ ФРЕЗЕРОВОК.

ФАСАД ГЛУХОЙ
РАМКА - МАССИВ ДУБА,
ФИЛЕНКА - МАССИВ ДУБА



ФАСАД - РЕШЕТКА
РАМКА - МАССИВ ДУБА,
ФИЛЕНКА - РЕШЕТКА -
МАССИВ ДУБА




ФАСАД - ВИТРИНА
РАМКА - МАССИВ ДУБА,
ФИЛЕНКА - СТЕКЛО



КРАШЕНИЕ: СЛОНОВАЯ КОСТЬ С ЗОЛОЧЕНИЕМ

Милана
ФАСАДЫ ИЗ МАССИВА

ИНДИВИДУАЛЬНОЕ ИЗГОТОВЛЕНИЕ ФАСАДОВ ПОД ЛЮБЫЕ РАЗМЕРЫ КУХНИ.
ВАРИАНТЫ КРАШЕНИЯ ФАСАДОВ ИЗ МАССИВА И ШПОНА ПРЕДСТАВЛЕНЫ НА СТР. 179



РАМКА ФАСАДА:

- ТОЛЩИНА БРУСКА 20 ММ
- ШИРИНА БРУСКА 68 ММ
- ШИР. УЗКОГО БРУСКА 43 ММ

ФИЛЕНКА (ТОЛЩИНА):

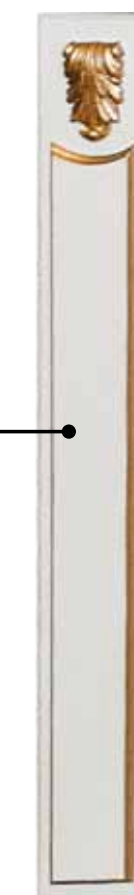
- ИЗ МАССИВА ДУБА 16 ММ

ПИЛЯСТРА:

- ТОЛЩИНА НАКЛАДКИ БЕЗ УЧЕТА
ДЕКОРАТИВНЫХ ЭЛЕМЕНТОВ 20 ММ

ВНЕШНИЙ ВИД ПИЛЯСТР С НЕСТАНДАРТНЫМИ РАЗМЕРАМИ РАЗРАБАТЫВАЕТСЯ КОНСТРУКТОРОМ ИНДИВИДУАЛЬНО, СОГЛАСНО ВОЗМОЖНОСТЯМ КРЕПЛЕНИЯ ДЕКОРА И ВЫПОЛНЕНИЯ НЕОБХОДИМЫХ ДЕКОРАТИВНЫХ ФРЕЗЕРОВОК.

ФАСАД ГЛУХОЙ
РАМКА - МАССИВ ДУБА,
ФИЛЕНКА - МАССИВ ДУБА



ФАСАД - РЕШЕТКА
РАМКА - МАССИВ ДУБА,
ФИЛЕНКА - РЕШЕТКА -
МАССИВ ДУБА



ФАСАД - ВИТРИНА
РАМКА - МАССИВ ДУБА,
ФИЛЕНКА - СТЕКЛО



КРАШЕНИЕ: ДУБ РУСТИКАЛЬ С ПАТИНИРОВАНИЕМ

ВЕРДИ
ФАСАДЫ ИЗ МАССИВА

ИНДИВИДУАЛЬНОЕ ИЗГОТОВЛЕНИЕ ФАСАДОВ ПОД ЛЮБЫЕ РАЗМЕРЫ КУХНИ.
ВАРИАНТЫ КРАШЕНИЯ ФАСАДОВ ИЗ МАССИВА И ШПОНА ПРЕДСТАВЛЕНЫ НА СТР. 179



РАМКА ФАСАДА:

- ТОЛЩИНА БРУСКА 20 мм
- ШИРИНА БРУСКА 63 мм

ФИЛЕНКА (ТОЛЩИНА):

- ИЗ ФАНЕРЫ, ОБЛИЦ. ШПОНОМ 5 мм

НАКЛАДКА (ТОЛЩИНА):

- ИЗ МАССИВА ДУБА 20 мм

ПИЛЯСТРА:

- ТОЛЩИНА НАКЛАДКИ БЕЗ УЧЕТА ДЕКОРАТИВНЫХ ЭЛЕМЕНТОВ 20 мм

ВНЕШНИЙ ВИД ПИЛЯСТР С НЕСТАНДАРТНЫМИ РАЗМЕРАМИ РАЗРАБАТЫВАЕТСЯ КОНСТРУКТОРОМ ИНДИВИДУАЛЬНО, СОГЛАСНО ВОЗМОЖНОСТЯМ КРЕПЛЕНИЯ ДЕКОРА И ВЫПОЛНЕНИЯ НЕОБХОДИМЫХ ДЕКОРАТИВНЫХ ФРЕЗЕРОВОК.

ФАСАД ГЛУХОЙ
РАМКА - МАССИВ ДУБА,
ФИЛЕНКА - ФАНЕРА, ОБЛИЦОВАННАЯ ШПОНОМ ДУБА,
НАКЛАДКА МАССИВ ДУБА



ФАСАД - РЕШЕТКА
РАМКА - МАССИВ ДУБА,
ФИЛЕНКА - РЕШЕТКА - МАССИВ ДУБА



ФАСАД - ВИТРИНА
РАМКА - МАССИВ ДУБА,
ФИЛЕНКА - СТЕКЛО



КРАШЕНИЕ: RAL 7015 / RAL 9003

ЖИЗЕЛЬ
ФАСАДЫ ИЗ МАССИВА

ИНДИВИДУАЛЬНОЕ ИЗГОТОВЛЕНИЕ ФАСАДОВ ПОД ЛЮБЫЕ РАЗМЕРЫ КУХНИ.
ВАРИАНТЫ КРАШЕНИЯ ФАСАДОВ ИЗ МАССИВА И ШПОНА ПРЕДСТАВЛЕНЫ НА СТР. 179



РАМКА ФАСАДА:

- ТОЛЩИНА БРУСКА 23 ММ
- ШИРИНА БРУСКА 90 ММ

ФИЛЕНКА (ТОЛЩИНА):

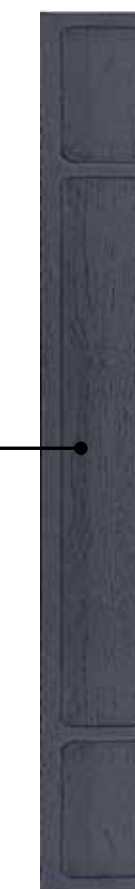
- ДЕКОРАТИВНАЯ ПАНЕЛЬ, ОБЛИЦ. НАТУРАЛЬНЫМ ШПОНОМ ДУБА 12 ММ

ПИЛЯСТРА:

- ТОЛЩИНА НАКЛАДКИ БЕЗ УЧЕТА ДЕКОРАТИВНЫХ ЭЛЕМЕНТОВ 23 ММ

ВНЕШНИЙ ВИД ПИЛЯСТР С НЕСТАНДАРТНЫМИ РАЗМЕРАМИ РАЗРАБАТЫВАЕТСЯ КОНСТРУКТОРОМ ИНДИВИДУАЛЬНО, СОГЛАСНО ВОЗМОЖНОСТЯМ КРЕПЛЕНИЯ ДЕКОРА И ВЫПОЛНЕНИЯ НЕОБХОДИМЫХ ДЕКОРАТИВНЫХ ФРЕЗЕРОВОК.

ФАСАД ГЛУХОЙ
РАМКА - МАССИВ ДУБА,
ФИЛЕНКА - МДФ + ШПОН



ФАСАД - ВИТРИНА
РАМКА - МАССИВ ДУБА,
ФИЛЕНКА - СТЕКЛО



ФАСАД - ВИТРИНА НА ОТКИДНОЙ ЭЛЕМЕНТ
РАМКА - МАССИВ ДУБА,
ФИЛЕНКА - СТЕКЛО



КРАШЕНИЕ: ЧЕРЕШНЯ

ИЗАБЕЛЬ

ФАСАДЫ ИЗ МАССИВА

ИНДИВИДУАЛЬНОЕ ИЗГОТОВЛЕНИЕ ФАСАДОВ ПОД ЛЮБЫЕ РАЗМЕРЫ КУХНИ.
ВАРИАНТЫ КРАШЕНИЯ ФАСАДОВ ИЗ МАССИВА И ШПОНА ПРЕДСТАВЛЕНЫ НА СТР. 179



РАМКА ФАСАДА:

- ТОЛЩИНА БРУСКА 23 мм
- ШИРИНА БРУСКА 68 мм

ФИЛЕНКА (ТОЛЩИНА):

- ИЗ МАССИВА 16 мм

ПИЛЯСТРА:

- ТОЛЩИНА НАКЛАДКИ БЕЗ УЧЕТА ДЕКОРАТИВНЫХ ЭЛЕМЕНТОВ 20 мм

ВНЕШНИЙ ВИД ПИЛЯСТР С НЕСТАНДАРТНЫМИ РАЗМЕРАМИ РАЗРАБАТЫВАЕТСЯ КОНСТРУКТОРОМ ИНДИВИДУАЛЬНО, СОГЛАСНО ВОЗМОЖНОСТЯМ КРЕПЛЕНИЯ ДЕКОРА И ВЫПОЛНЕНИЯ НЕОБХОДИМЫХ ДЕКОРАТИВНЫХ ФРЕЗЕРОВОК.

ФАСАД ГЛУХОЙ
РАМКА - МАССИВ ДУБА,
ФИЛЕНКА - МАССИВ ДУБА



ФАСАД - РЕШЕТКА
РАМКА - МАССИВ ДУБА,
ФИЛЕНКА - РЕШЕТКА -
МАССИВ ДУБА



ФАСАД - ВИТРИНА
РАМКА - МАССИВ ДУБА,
ФИЛЕНКА - СТЕКЛО



КРАШЕНИЕ: СЛОНОВАЯ КОСТЬ

ЮЛИАНА
ФАСАДЫ ИЗ МАССИВА

ИНДИВИДУАЛЬНОЕ ИЗГОТОВЛЕНИЕ ФАСАДОВ ПОД ЛЮБЫЕ РАЗМЕРЫ КУХНИ.
ВАРИАНТЫ КРАШЕНИЯ ФАСАДОВ ИЗ МАССИВА И ШПОНА ПРЕДСТАВЛЕНЫ НА СТР. 179



РАМКА ФАСАДА:

- ТОЛЩИНА БРУСКА 23 ММ
- ШИРИНА БРУСКА 68 ММ

ФИЛЕНКА (ТОЛЩИНА):


- ИЗ ФАНЕРЫ, ОБЛИЦ. ШПОНОМ 5 ММ

ПИЛЯСТРА:

- ТОЛЩИНА НАКЛАДКИ БЕЗ УЧЕТА ДЕКОРАТИВНЫХ ЭЛЕМЕНТОВ 23 ММ

ВНЕШНИЙ ВИД ПИЛЯСТР С НЕСТАНДАРТНЫМИ РАЗМЕРАМИ РАЗРАБАТЫВАЕТСЯ КОНСТРУКТОРОМ ИНДИВИДУАЛЬНО, СОГЛАСНО ВОЗМОЖНОСТЯМ КРЕПЛЕНИЯ ДЕКОРА И ВЫПОЛНЕНИЯ НЕОБХОДИМЫХ ДЕКОРАТИВНЫХ ФРЕЗЕРОВОК.

ФАСАД ГЛУХОЙ
РАМКА - МАССИВ ДУБА
(ШИР. 90 ММ),
ФИЛЕНКА - ФАНЕРА, ОБЛИЦОВАННАЯ
ШПОНОМ ДУБА



ФАСАД - РЕШЕТКА
РАМКА - МАССИВ ДУБА,
ФИЛЕНКА - РЕШЕТКА -
МАССИВ ДУБА



ФАСАД - ВИТРИНА
РАМКА - МАССИВ ДУБА,
ФИЛЕНКА - СТЕКЛО



КРАШЕНИЕ: АНТИЧНАЯ БРОНЗА

ЛРИНА
ФАСАДЫ ИЗ МАССИВА

ИНДИВИДУАЛЬНОЕ ИЗГОТОВЛЕНИЕ ФАСАДОВ ПОД ЛЮБЫЕ РАЗМЕРЫ КУХНИ.
ВАРИАНТЫ КРАШЕНИЯ ФАСАДОВ ИЗ МАССИВА И ШПОНА ПРЕДСТАВЛЕНЫ НА СТР. 179



РАМКА ФАСАДА:

- ТОЛЩИНА БРУСКА 23 ММ
- ШИРИНА БРУСКА 68 ММ

ФИЛЕНКА (ТОЛЩИНА):


- ИЗ МАССИВА 16 ММ

ПИЛЯСТРА:

- ТОЛЩИНА НАКЛАДКИ БЕЗ УЧЕТА ДЕКОРАТИВНЫХ ЭЛЕМЕНТОВ 23 ММ

ВНЕШНИЙ ВИД ПИЛЯСТР С НЕСТАНДАРТНЫМИ РАЗМЕРАМИ РАЗРАБАТЫВАЕТСЯ КОНСТРУКТОРОМ ИНДИВИДУАЛЬНО, СОГЛАСНО ВОЗМОЖНОСТЯМ КРЕПЛЕНИЯ ДЕКОРА И ВЫПОЛНЕНИЯ НЕОБХОДИМЫХ ДЕКОРАТИВНЫХ ФРЕЗЕРОВОК.

ФАСАД ГЛУХОЙ
РАМКА - МАССИВ ДУБА,
ФИЛЕНКА - МАССИВ ДУБА



ФАСАД - РЕШЕТКА
РАМКА - МАССИВ ДУБА,
ФИЛЕНКА - РЕШЕТКА -
МАССИВ ДУБА



ФАСАД - ВИТРИНА
РАМКА - МАССИВ ДУБА,
ФИЛЕНКА - СТЕКЛО



КРАШЕНИЕ: ЧЕРЕШНЯ

ЖАКЛИН
ФАСАДЫ ИЗ МАССИВА

ИНДИВИДУАЛЬНОЕ ИЗГОТОВЛЕНИЕ ФАСАДОВ ПОД ЛЮБЫЕ РАЗМЕРЫ КУХНИ.
ВАРИАНТЫ КРАШЕНИЯ ФАСАДОВ ИЗ МАССИВА И ШПОНА ПРЕДСТАВЛЕНЫ НА СТР. 179



РАМКА ФАСАДА:

- ТОЛЩИНА БРУСКА 23 ММ
- ШИРИНА БРУСКА 68 ММ

ФИЛЕНКА (ТОЛЩИНА):

- ИЗ МАССИВА 16 ММ

ПИЛЯСТРА:

- ТОЛЩИНА НАКЛАДКИ БЕЗ УЧЕТА ДЕКОРАТИВНЫХ ЭЛЕМЕНТОВ 23 ММ

ВНЕШНИЙ ВИД ПИЛЯСТР С НЕСТАНДАРТНЫМИ РАЗМЕРАМИ РАЗРАБАТЫВАЕТСЯ КОНСТРУКТОРОМ ИНДИВИДУАЛЬНО, СОГЛАСНО ВОЗМОЖНОСТЯМ КРЕПЛЕНИЯ ДЕКОРА И ВЫПОЛНЕНИЯ НЕОБХОДИМЫХ ДЕКОРАТИВНЫХ ФРЕЗЕРОВОК.

ФАСАД ГЛУХОЙ
РАМКА - МАССИВ ДУБА,
ФИЛЕНКА - МАССИВ ДУБА



ФАСАД - РЕШЕТКА
РАМКА - МАССИВ ДУБА,
ФИЛЕНКА - РЕШЕТКА -
МАССИВ ДУБА



ФАСАД - ВИТРИНА
РАМКА - МАССИВ ДУБА,
ФИЛЕНКА - СТЕКЛО



КРАШЕНИЕ: КРАСНОЕ ДЕРЕВО

ТЪЕМОИИТ
ФАСАДЫ ИЗ МАССИВА

ИНДИВИДУАЛЬНОЕ ИЗГОТОВЛЕНИЕ ФАСАДОВ ПОД ЛЮБЫЕ РАЗМЕРЫ КУХНИ.
ВАРИАНТЫ КРАШЕНИЯ ФАСАДОВ ИЗ МАССИВА И ШПОИИА ПРЕДСТАВЛЕНЫ НА СТР. 179



РАМКА ФАСАДА:

- ТОЛЩИИА БРУСКА 20 мм
- ШИРИИА БРУСКА 68 мм

ФИЛЕНКА (ТОЛЩИИА):

- ИЗ МДФ, ОБЛИЦ, ШПОНОМ 12 мм

ПИЛЯСТРА:

- ТОЛЩИИА НАКЛАДКИ БЕЗ УЧЕТА ДЕКОРАТИВНЫХ ЭЛЕМЕНТОВ 23 мм

ВНЕШНИИ ВИД ПИЛЯСТР С НЕСТАНДАРТНЫМИ РАЗМЕРАМИ РАЗРАБАТЫВАЕТСЯ КОНСТРУКТОРОМ ИНДИВИДУАЛЬНО, СОГЛАСНО ВОЗМОЖНОСТЯМ КРЕПЛЕНИЯ ДЕКОРА И ВЫПОЛНЕНИЯ НЕОБХОДИМЫХ ДЕКОРАТИВНЫХ ФРЕЗЕРОВОК.

ФАСАД ГЛУХОИ
РАМКА - МАССИВ ДУБА,
ФИЛЕНКА - МДФ,
ОБЛИЦОВАИИИ ШПОНОМ ДУБА



ФАСАД - РЕШЕТКА
РАМКА - МАССИВ ДУБА,
ФИЛЕНКА - РЕШЕТКА -
МАССИВ ДУБА



ФАСАД - ВИТРИИА
РАМКА - МАССИВ ДУБА,
ФИЛЕНКА - СТЕКЛО



КРАШЕНИЕ: МОККО

ЖЕНЕВА
ФАСАДЫ ИЗ МАССИВА

ИНДИВИДУАЛЬНОЕ ИЗГОТОВЛЕНИЕ ФАСАДОВ ПОД ЛЮБЫЕ РАЗМЕРЫ КУХНИ.
ВАРИАНТЫ КРАШЕНИЯ ФАСАДОВ ИЗ МАССИВА И ШПОНА ПРЕДСТАВЛЕНЫ НА СТР. 179



РАМКА ФАСАДА:

- ТОЛЩИНА БРУСКА 23 ММ
- ШИРИНА БРУСКА 68 ММ
- ШИРИНА УЗКОГО БРУСКА 43 ММ

ФИЛЕНКА (ТОЛЩИНА):

- ИЗ ФАНЕРЫ, ОБЛИЦ, ШПОНОМ 5 ММ

ПИЛЯСТРА:

- ТОЛЩИНА НАКЛАДКИ БЕЗ УЧЕТА ДЕКОРАТИВНЫХ ЭЛЕМЕНТОВ 23 ММ

ВНЕШНИЙ ВИД ПИЛЯСТР С НЕСТАНДАРТНЫМИ РАЗМЕРАМИ РАЗРАБАТЫВАЕТСЯ КОНСТРУКТОРОМ ИНДИВИДУАЛЬНО, СОГЛАСНО ВОЗМОЖНОСТЯМ КРЕПЛЕНИЯ ДЕКОРА И ВЫПОЛНЕНИЯ НЕОБХОДИМЫХ ДЕКОРАТИВНЫХ ФРЕЗЕРОВОК.

ФАСАД ГЛУХОЙ
РАМКА - МАССИВ ДУБА,
ФИЛЕНКА - ФАНЕРА,
ОБЛИЦОВАННАЯ ШПОНОМ ДУБА



ФАСАД - РЕШЕТКА
РАМКА - МАССИВ ДУБА,
ФИЛЕНКА - РЕШЕТКА -
МАССИВ ДУБА




ФАСАД - ВИТРИНА
РАМКА - МАССИВ ДУБА,
ФИЛЕНКА - СТЕКЛО



КРАШЕНИЕ: PLATINUM GRAY (RAL 7036)

ВИАЛА
ФАСАДЫ ИЗ МАССИВА

ИНДИВИДУАЛЬНОЕ ИЗГОТОВЛЕНИЕ ФАСАДОВ ПОД ЛЮБЫЕ РАЗМЕРЫ КУХНИ.
ВАРИАНТЫ КРАШЕНИЯ ФАСАДОВ ИЗ МАССИВА И ШПОНА ПРЕДСТАВЛЕНЫ НА СТР. 179



РАМКА ФАСАДА:

- ТОЛЩИНА БРУСКА 23 мм
- ШИРИНА БРУСКА 80 мм

ФИЛЕНКА (ТОЛЩИНА):


- ИЗ ФАНЕРЫ, ОБЛИЦ, ШПОНОМ 5 мм

ПИЛЯСТРА:

- ТОЛЩИНА НАКЛАДКИ БЕЗ УЧЕТА ДЕКОРАТИВНЫХ ЭЛЕМЕНТОВ 23 мм

ВНЕШНИЙ ВИД ПИЛЯСТР С НЕСТАНДАРТНЫМИ РАЗМЕРАМИ РАЗРАБАТЫВАЕТСЯ КОНСТРУКТОРОМ ИНДИВИДУАЛЬНО, СОГЛАСНО ВОЗМОЖНОСТЯМ КРЕПЛЕНИЯ ДЕКОРА И ВЫПОЛНЕНИЯ НЕОБХОДИМЫХ ДЕКОРАТИВНЫХ ФРЕЗЕРОВОК.

ФАСАД ГЛУХОЙ
РАМКА - МАССИВ ДУБА,
ФИЛЕНКА - ФАНЕРА,
ОБЛИЦОВАННАЯ ШПОНОМ ДУБА



ФАСАД - ВИТРИНА
РАМКА - МАССИВ ДУБА,
ФИЛЕНКА - СТЕКЛО



ФАСАД - ВИТРИНА НА ОТКИДНОЙ ЭЛЕМЕНТ
РАМКА - МАССИВ ДУБА,
ФИЛЕНКА - СТЕКЛО

НАШИ ПАРТНЕРЫ:



www.pinskdrev.by



www.pinskdrev.ru



www.pinskdrev.kz

Производитель оставляет за собой право на внесение изменений в предлагаемых моделях мебели по виду, цвету, конструкции, так как постоянно ведется работа над улучшением качества выпускаемой мебели. Оттенки мебели в каталоге могут отличаться от действительных.